

**CUENTAS ANUALES
DE LOS CONSORCIOS DE LA COMUNIDAD AUTÓNOMA DE ARAGÓN**

CONSORCIOS

Consortio Aragonés Sanitario de Alta Resolución

Doña Alicia Iñiguez Remón, Secretaria del Consejo Rector del Consorcio Aragonés Sanitario de Alta Resolución,

CERTIFICA:

Que en la reunión del Consejo Rector del Consorcio Aragonés Sanitario de Alta Resolución celebrada el 31 de mayo de 2013 se aprobaron las Cuentas Anuales del ejercicio 2012.

Y para que así conste, expido la presente certificación, de orden y con el visto bueno del Sr. Presidente en Zaragoza, a 4 de junio de 2013.


VºBº

EL PRESIDENTE



Fdo. Amadeo Rivas Palá


LA SECRETARIA

A handwritten signature in black ink, consisting of several loops and a long vertical stroke.

Fdo. Alicia Iñiguez Remón

113

**CONSORCIO ARAGONES SANITARIO DE ALTA
RESOLUCION**




CUENTAS ANUALES
CONSORCIO ARAGONES SANITARIO DE ALTA RESOLUCIÓN


 1. BALANCE DE SITUACIÓN



BALANCE DE SITUACIÓN. CSAR		2012	2011
ACTIVO			
A)	INMOVILIZADO	9.722.663,00	10.473.733,00
II.	Inmovilizaciones inmateriales	158.665,00	274.353,00
2.	Propiedad Industrial	22.441,83	22.441,83
3.	Aplicaciones informáticas	725.335,19	722.935,97
6.	Amortizaciones	-589.112,02	-471.024,80
III.	Inmovilizaciones materiales	9.563.998,00	10.199.380,00
1.	Terrenos y construcciones	8.841.140,16	8.813.335,51
2.	Instalaciones técnicas y maquinaria	5.008.300,52	4.988.584,11
3.	Utillaje y Mobiliario	1.661.799,35	1.658.000,12
4.	Otro inmovilizado	404.817,95	395.397,85
5.	Amortizaciones	-6.352.060,00	-5.655.937,59
C)	ACTIVO CIRCULANTE	4.632.078,65	1.630.430,02
I.	Existencias	192.346,49	205.903,44
2.	Materias Primas y Otros Aprovisionamientos	192.346,49	205.903,44
II.	Deudores	4.012.556,59	1.383.953,61
1.	Deudores Presupuestarios	4.413.337,53	2.053.498,94
2.	Deudores no presupuestarios	6.647,37	9.925,03
5.	Otros Deudores	299.094,56	973,14
6.	Provisiones	-706.522,87	-680.443,50
IV.	Tesorería	427.175,57	40.572,97
TOTAL ACTIVO		14.354.741,65	12.104.163,02





BALANCE DE SITUACIÓN. CSAR			
PASIVO		2012	2011
A)	FONDOS PROPIOS	-2.370.794,32	1.042.661,84
I.	Patrimonio	4.176.092,87	4.176.092,87
2.	Patrimonio recibido en adscripción	4.176.092,87	4.176.092,87
III.	Resultados de ejercicios anteriores	-3.133.431,03	1.127.884,69
1.	Resultados positivos de ejercicios anter.	3.101.867,50	3.101.867,50
2.	Resultados negativos de ejercicios anter.	-6.235.298,53	-1973982,81
IV.	Resultados del ejercicio	-3.413.456,16	-4261315,72
D)	ACREEDORES A CORTO PLAZO	16.725.535,97	11.061.501,18
II.	Otras deudas a corto plazo	0,00	486.425,74
1.	Deudas con entidades de crédito	0,00	486.425,74
III.	Acreedores	16.725.535,97	10.575.075,44
1.	Acreedores presupuestarios	10.930.326,07	10.182.591,87
2.	Acreedores no presupuestarios	5.349.513,81	1.195,26
4.	Administraciones Públicas	204.201,23	336.308,06
5.	Otros acreedores	241.494,86	54.980,25
TOTAL PASIVO		14.354.741,65	12.104.163,02



CUENTAS ANUALES
CONSORCIO ARAGONES SANITARIO DE ALTA RESOLUCIÓN

2. CUENTA DEL RESULTADO ECONÓMICO-PATRIMONIAL






CUENTA DEL RESULTADO ECONOMICO PATRIMONIAL

DEBE		2012	2011	HABER	
				2012	2011
A)	GASTOS	23.916.240,40	26.090.583,09	20.502.784,24	21.829.267,37
1	Aprovisionamientos	1.800.256,25	1.696.901,75		
a)	Consumos	949.265,66	949.265,66		
b)	Otros gastos externos	801.568,04	747.636,09		
2	Gastos func, de servicios y prestaciones	22.112.986,17	24.390.615,29	1.086.463,74	1.099.998,81
a)	Gastos de Personal	15.242.342,55	17.505.973,26	1.086.463,74	1.099.998,81
a.1)	Sueldos, salarios y asimilados	12.355.192,05	13.769.913,76		
a.2)	Cargas Sociales	2.887.150,50	3.742.059,50		
c)	Dotaciones para amortizaciones de Inmovilizado	814.209,63	840.728,15	0,00	0,00
d)	Variaciones de provisiones de tráfico	26.079,37	66.523,54	0,00	0,00
d.1)	Variación de provisiones y pérdidas de créditos incobrables	26.079,37	66.523,54	0,00	0,00
e)	Otros gastos de gestión	5.990.354,62	5.952.390,34		
e.1)	Servicios exteriores	5.989.660,86	5.951.912,21	19.416.323,22	20.729.263,41
e.2)	Tributos	693,76	478,13	19.342.450,91	19.929.263,41
f)	Gastos financieros y asimilables	40.000,00	25.000,00	73.872,31	800.000,00
f.1)	Por deudas	40.000,00	25.000,00		
3	Transferencias y subvenciones	0,00	0,00	-2,72	5,15
b)	Subvenciones corrientes	0,00	0,00	-2,72	5,15
4	Pérdidas y gastos extraordinarios	2.997,98	3.066,05	0,00	0,00
c)	Gastos extraordinarios	-18,24	115,04		
d)	Gastos y pérdidas de otros ejercicios	3.016,22	2.951,01		
AHORRO		-3.413.456,16	-4.261.315,72	0,00	0,00

**CUENTAS ANUALES
CONSORCIO ARAGONES SANITARIO DE ALTA RESOLUCIÓN**

3. ESTADO DE LIQUIDACION DEL PRESUPUESTO

3.1.- Liquidación del presupuesto de gastos

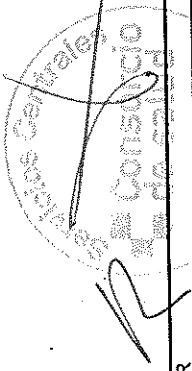


CUENTAS ANUALES
CONSORCIO ARAGONES SANITARIO DE ALTA RESOLUCIÓN

3. ESTADO DE LIQUIDACION DEL PRESUPUESTO

3.1.1 - Liquidación del presupuesto de gastos por capítulos





 Consorcio de Salud

LIQUIDACION DEL PRESUPUESTO DE GASTOS POR CAPITULOS.CSAR									
ECONÓMICO	CRED. INICIAL	MODIF. CREDITO	ODTO.DEFINITIVO	GTOS. COMPROMETIDOS	OBLIG. REC. NETAS	REMANENTES CREDITO	PAGADO	OBLIG.PDTE PAGO	
1 Gastos de Personal	16.499.000,00	702.553,57	15.796.446,43	15.242.342,55	15.242.342,55	554.103,88	15.204.955,95	37.386,60	
2 Gastos en Bienes Corrientes y Servicios	5.411.000,00	753.297,86	6.164.297,86	5.063.047,81	5.063.047,81	1.101.250,05	4.987.131,76	75.916,05	
3 Gastos Financieros	40.000,00	0,00	40.000,00	40.000,00	40.000,00	0,00	40.000,00	0,00	
OPERACIONES CORRIENTES	21.950.000,00	50.744,29	22.000.744,29	20.345.390,36	20.345.390,36	1.655.353,93	20.232.087,71	113.302,65	
6 Inversiones Reales	75.000,00	0,00	75.000,00	69.893,89	69.341,39	5.658,61	3.797,76	65.543,63	
OPERACIONES DE CAPITAL	75.000,00	0,00	75.000,00	69.893,89	69.341,39	5.658,61	3.797,76	65.543,63	
OPERACIONES NO FINANCIERAS	22.025.000,00	50.744,29	22.075.744,29	20.415.284,25	20.414.731,75	1.661.012,54	20.235.385,47	178.846,28	
OPERACIONES FINANCIERAS	0,00	0,00	0,00	0,00	0,00	0,00	0,00	0,00	
TOTAL	22.025.000,00	50.744,29	22.075.744,29	20.415.284,25	20.414.731,75	1.661.012,54	20.235.385,47	178.846,28	

CUENTAS ANUALES
CONSORCIO ARAGONES SANITARIO DE ALTA RESOLUCIÓN

3. ESTADO DE LIQUIDACION DEL PRESUPUESTO

3.1. 2- Liquidación del presupuesto de gastos por artículos



K


Consorcio de Salud
de Servicios Centrales

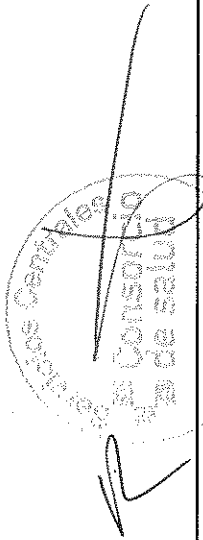
LIQUIDACION DEL PRESUPUESTO DE GASTOS POR ARTICULOS, CSAR									
ARTICULO	CRED. INICIAL	MODIF. CREDITO	COTO. DEFINITIVO	GTOS. COMPROMETIDOS	OBLIG. REC. NETAS	REMANENTES CREDITO	PAGADO	OBLIG.PDTE PAGO	
18 Personal de Instituciones Sanitarias	16.499.000,00	702.553,57-	15.796.446,43	15.242.342,55	15.242.342,55	554.103,88	15.204.955,95	37.386,60	
20 Arrendamientos	72.250,00	4.338,96	76.588,96	136.086,00	136.086,00	59.487,04	136.086,00	0,00	
21 Reparación y conservación	368.000,00	6.787,10	374.787,10	343.628,67	343.628,67	31.158,43	331.152,96	12.475,71	
22 Material, suministros y otros	4.083.750,00	259.770,89	4.343.520,89	3.426.391,99	3.426.391,99	917.128,30	3.362.951,55	63.440,34	
23 Indemnizaciones por razón del servicio	137.000,00	93.140,84	230.140,84	164.033,11	164.033,11	66.107,73	164.033,11	0,00	
26 Servicios asistenciales con medios ajenos	750.000,00	389.260,07	1.139.260,07	992.908,04	992.908,04	146.352,03	992.908,04	0,00	
31 De préstamos del interior	18.723,00	0,00	18.723,00	29.317,89	29.317,89	10.594,89	29.317,89	0,00	
35 De depósitos, fianzas y avales	21.277,00	0,00	21.277,00	10.682,11	10.682,11	10.594,89	10.682,11	0,00	
60 Inversiones Reales	75.000,00	0,00	75.000,00	69.893,89	69.841,39	5.658,61	3.797,76	65.543,63	
TOTAL	22.025.000,00	50.744,29	22.075.744,29	20.415.284,25	20.414.731,75	1.661.012,54	20.235.885,47	178.846,28	

**CUENTAS ANUALES
CONSORCIO ARAGONES SANITARIO DE ALTA RESOLUCIÓN**

3. ESTADO DE LIQUIDACION DEL PRESUPUESTO

3.1.3- Liquidación del presupuesto de gastos por conceptos






LIQUIDACION PRESUPUESTO DE GASTOS POR CONCEPTO CSAR

Concepto	Descripción	CRED. INICIAL	MODIF. CREDITO	CDTO. DEFINITIVO	GTOS. COMPROMETIDOS	OBLIG. REC. NETAS	REMANENTES CREDITO	PAGADO	OBLIG. PDTES PAGO
183	Personal laboral fijo de instituciones sanitarias	3.307.000,00	137.473,04	3.169.526,96	3.055.312,04	3.055.312,04	114.214,92	3.055.312,04	0,00
184	Personal laboral eventual	9.586.000,00	153.763,97	9.739.763,97	9.299.860,01	9.299.860,01	439.898,96	9.299.860,01	0,00
186	Cuotas, prest y glos soc. de pers inst sanitarias	3.606.000,00	718.849,50	2.887.150,50	2.887.150,50	2.887.150,50	0,00	2.849.763,90	37.386,60
202	Arrendamientos de edificios y otras construcciones	2.250,00	0,00	2.250,00	0,00	0,00	2.250,00	0,00	0,00
203	Arrendamientos de maquinaria, instalación y utillaje	70.000,00	4.339,96	74.339,96	136.086,00	136.086,00	61.747,04	136.086,00	0,00
213	Rep y conserv maquinaria, instalaciones, utillaje	367.000,00	6.787,10	373.787,10	343.545,47	343.545,47	30.441,63	330.869,76	12.475,71
216	Rep y conserv equipos procesos de información	1.000,00	0,00	1.000,00	283,20	283,20	716,80	283,20	0,00
220	Materia de oficina	30.000,00	0,00	30.000,00	20.890,54	20.890,54	9.109,46	20.890,54	0,00
221	Suministros	1.623.000,00	13.094,85	1.636.094,85	1.696.276,50	1.696.276,50	50.181,65	1.662.118,78	24.157,72
222	Comunicaciones	13.000,00	0,00	13.000,00	4.227,25	4.227,25	8.772,75	4.227,25	0,00
223	Transporte	31.000,00	18.914,53	49.914,53	49.370,16	49.370,16	544,37	42.455,36	6.914,80
224	Primas de seguros	152.000,00	0,00	152.000,00	142.757,90	142.757,90	9.242,10	142.757,90	0,00
225	Tributos	1.000,00	0,00	1.000,00	693,76	693,76	306,24	693,76	0,00
227	Trabajos realizados por otras empresas	2.233.750,00	227.761,51	2.461.511,51	1.522.173,88	1.522.173,88	699.335,63	1.489.808,06	32.367,82
230	Dietas	34.000,00	0,00	34.000,00	7.385,20	7.385,20	26.614,80	7.385,20	0,00
231	Locomoción	103.000,00	93.140,84	196.140,84	156.443,91	156.443,91	39.696,93	156.443,91	0,00
261	Concieros de Asistencia Sanitaria	750.000,00	389.260,07	1.139.260,07	992.908,04	992.908,04	146.352,03	992.908,04	0,00
310	Intereses de préstamos de interior	18.723,00	0,00	18.723,00	29.317,89	29.317,89	10.594,89	29.317,89	0,00
352	Intereses de demora	21.277,00	0,00	21.277,00	10.692,11	10.692,11	10.594,89	10.692,11	0,00
602	Edificios y otras construcciones	5.000,00	0,00	5.000,00	30.100,97	30.100,97	25.100,97	3.628,76	26.472,21
603	Maquinaria, instalaciones y utillaje	57.000,00	0,00	57.000,00	17.288,11	17.288,11	40.011,74	169,00	16.819,26
604	Materia de transporte	1.000,00	0,00	1.000,00	0,00	0,00	1.000,00	0,00	0,00
605	Mobiliario y enseres	5.000,00	0,00	5.000,00	4.063,24	4.063,24	1.127,12	0,00	3.872,88
606	Equipos para procesos de información	5.000,00	0,00	5.000,00	16.042,35	16.042,35	10.980,06	0,00	15.980,06
608	Otro inmovilizado material	1.000,00	0,00	1.000,00	0,00	0,00	1.000,00	0,00	0,00
609	Inmovilizado inmaterial	1.000,00	0,00	1.000,00	2.399,22	2.399,22	1.999,22	0,00	2.399,22
TOTAL		22.025.000,00	50.744,29	22.075.744,29	20.415.284,25	20.414.731,75	1.661.012,54	20.235.885,47	178.846,28

CUENTAS ANUALES
CONSORCIO ARAGONES SANITARIO DE ALTA RESOLUCIÓN

3. ESTADO DE LIQUIDACION DEL PRESUPUESTO

3.1.4- Liquidación del presupuesto de gastos por partida
presupuestaria




LIQUIDACION PRESUPUESTO DE GASTOS EJERCICIO 2012

ECONÓMICO	CRED. INICIAL	MODIF. CREDITO	CDTQDEFINITIVO	GTOS. COMPROMETIDOS	OBLIG. REC. NETAS	REMANENTES CREDITO	PAGADO	OBLIG.POTES PAGO
TOTAL	22.025.000,00	50.744,29	22.075.744,29	20.415.284,25	20.414.731,75	1.661.012,54	20.235.885,47	178.346,28
1. Gastos de Personal	16.499.000,00	702.553,67	15.796.446,43	15.242.342,55	15.242.342,55	564.103,88	15.204.955,95	37.386,60
18. Personal de Instituciones Sanitarias	3.307.000,00	137.473,04	3.169.526,96	3.055.312,04	3.055.312,04	114.214,92	3.055.312,04	0,00
183002 Otro personal. Retrib. básicas y otras remun.	9.586.900,00	153.768,97	9.739.768,97	9.299.880,01	9.299.880,01	439.888,95	9.299.880,01	0,00
184000 Retribuciones básicas y otras remuneraciones	3.300.000,00	645.658,26	2.854.341,72	2.854.341,72	2.854.341,72	0,00	2.816.955,12	37.386,60
185000 Seguridad social	36.000,00	35.904,00	96,00	96,00	96,00	0,00	96,00	0,00
186001 Formación del Personal	70.000,00	37.287,22	32.712,78	32.712,78	32.712,78	0,00	32.712,78	0,00
186003 Acción Social	5.111.000,00	753.297,86	6.164.297,86	6.063.047,81	6.063.047,81	1.101.250,05	4.967.131,76	76.916,05
2. Gastos en Bienes Corrientes y Servicios	72.250,00	4.338,96	76.588,96	136.086,00	136.086,00	59.497,04	136.086,00	0,00
20 Arrendamientos	2.250,00	0,00	2.250,00	0,00	0,00	2.250,00	0,00	0,00
202000 Arrendamientos de edificios y otras construcciones	70.000,00	4.338,96	74.338,96	136.086,00	136.086,00	61.747,04	136.086,00	0,00
203000 Arrendamientos maquinaria, instalación y utillaje	388.000,00	6.787,10	374.787,10	343.628,67	343.628,67	31.158,43	331.152,96	12.475,71
21 Reparación y conservación	367.000,00	6.787,10	373.787,10	343.345,47	343.345,47	30.441,63	330.959,76	12.475,71
213000 Rep. y conserv. maquinaria, instalaciones, utillaje	1.000,00	0,00	1.000,00	283,20	283,20	716,80	283,20	0,00
216000 Rep. y conserv. equipos procesos de información	4.083.750,00	259.770,89	4.343.520,89	3.426.391,99	3.426.391,99	917.128,90	3.426.391,99	63.440,34
22 Material, suministros y otros	25.000,00	0,00	25.000,00	18.713,72	18.713,72	6.286,28	18.713,72	0,00
220000 Ordinario no inventariable	5.000,00	0,00	5.000,00	2.176,82	2.176,82	2.823,18	2.176,82	0,00
220004 Material Informático	120.000,00	47.718,51	72.281,49	72.281,49	72.281,49	0,00	72.281,49	0,00
221002 Gas	95.000,00	8.530,65	86.469,34	88.942,82	88.942,82	1.090,00	88.942,82	0,00
221003 Combustibles	10.000,00	0,00	10.000,00	7.994,88	7.994,88	9.084,88	2.796,45	6.288,43
221004 Vestuario	540.000,00	0,00	540.000,00	524.182,89	524.182,89	70.576,80	524.182,89	0,00
221005 Productos alimenticios	340.000,00	39.154,17	300.845,83	228.725,55	228.725,55	72.120,28	225.514,41	3.211,14
221006 Productos farmacéuticos	10.000,00	323,94	10.323,94	49.025,36	49.025,36	38.701,42	38.305,52	10.719,84
221009 Otros suministros	1.000,00	0,00	1.000,00	0,00	0,00	1.000,00	0,00	0,00
221011 Implantes	75.000,00	3.237,94	78.237,94	147.406,16	147.406,16	69.168,22	147.229,16	177,00
221012 Material de laboratorio	19.000,00	23.635,23	42.635,23	42.749,31	42.749,31	114,08	42.749,31	0,00
221013 Material de radiología	5.000,00	0,00	5.000,00	2.614,63	2.614,63	2.385,37	2.614,63	0,00
221014 Instrumental y pequeño utillaje sanitario	1.000,00	0,00	1.000,00	0,00	0,00	1.000,00	0,00	0,00
221015 Material reactivo	404.000,00	21.546,51	425.546,51	493.728,34	493.728,34	68.181,83	489.967,03	3.761,31
221019 Otro material sanitario	500,00	0,00	500,00	0,00	0,00	500,00	0,00	0,00
222000 Telefonías	12.500,00	18.914,53	31.414,53	4.227,25	4.227,25	8.227,25	4.227,25	0,00
222001 Postales	2.000,00	0,00	2.000,00	49.370,16	49.370,16	544,37	42.455,36	6.914,80
223000 Transporte	5.000,00	0,00	5.000,00	0,00	0,00	5.000,00	0,00	0,00
224000 Primas de Edificios y locales	2.000,00	0,00	2.000,00	1.981,99	1.981,99	118,01	1.881,99	0,00
224001 Primas de vehículos	145.000,00	0,00	145.000,00	140.875,91	140.875,91	4.124,09	140.875,91	0,00
224003 Otros riesgos	700.000,00	238.446,14	938.446,14	693,76	693,76	306,24	736.717,62	1.728,52
225000 Tributos locales	3.000,00	0,00	3.000,00	738.446,14	738.446,14	200.000,00	736.717,62	0,00
227000 Limpieza y aseo	1.530.750,00	10.684,68	1.520.065,37	780.278,24	780.278,24	739.787,13	749.638,94	30.639,30
227006 Estudios y trabajos técnicos	137.000,00	93.140,84	230.140,84	164.033,11	164.033,11	164.033,11	164.033,11	0,00
227009 Otros trabajos realizados por otras empresas	34.000,00	0,00	34.000,00	7.589,20	7.589,20	26.410,80	7.589,20	0,00
23 Indemnizaciones por razón del servicio	750.000,00	389.280,07	1.139.280,07	156.443,91	156.443,91	39.896,93	156.443,91	0,00
230000 Dietas	103.000,00	0,00	103.000,00	992.908,04	992.908,04	146.352,03	992.908,04	0,00
231000 Locomoción	34.000,00	389.280,07	750.000,00	992.908,04	992.908,04	146.352,03	992.908,04	0,00
26 Servicios asistenciales con medios ajenos	40.000,00	0,00	40.000,00	40.000,00	40.000,00	0,00	40.000,00	0,00
261002 Resonancia nuclear magnética	18.723,00	0,00	18.723,00	29.317,89	29.317,89	10.594,89	28.317,89	0,00
3 Gastos Financieros	21.277,00	0,00	21.277,00	10.682,11	10.682,11	10.682,11	10.682,11	0,00
31 De préstamos del interior	21.277,00	0,00	21.277,00	10.682,11	10.682,11	10.682,11	10.682,11	0,00
311000 Intereses préstamos interior con Entidades Crédito	75.000,00	0,00	75.000,00	68.893,89	68.893,89	69.341,39	3.797,76	65.543,63
35 De depósitos, fianzas y avales	75.000,00	0,00	75.000,00	69.869,89	69.869,89	69.341,39	3.797,76	65.543,63
352000 Intereses de demora	57.000,00	0,00	57.000,00	17.288,11	17.288,11	40.011,74	16.819,26	0,00
6 Inversiones Reales	5.000,00	0,00	5.000,00	0,00	0,00	1.000,00	0,00	0,00
60 Inversiones Reales	5.000,00	0,00	5.000,00	4.063,24	4.063,24	3.872,88	3.872,88	0,00
602000 Edificios y otras construcciones	5.000,00	0,00	5.000,00	16.042,35	16.042,35	10.980,06	15.880,06	0,00
603000 Maquinaria, instalación y utillaje	5.000,00	0,00	5.000,00	0,00	0,00	1.000,00	0,00	0,00
604000 Material de transporte	5.000,00	0,00	5.000,00	0,00	0,00	1.000,00	0,00	0,00
605000 Mobiliario y enseres	5.000,00	0,00	5.000,00	0,00	0,00	1.000,00	0,00	0,00
606000 Equipos para procesos de información	1.000,00	0,00	1.000,00	2.399,22	2.399,22	1.392,22	2.399,22	0,00
608000 Otro inmovilizado material	1.000,00	0,00	1.000,00	0,00	0,00	0,00	0,00	0,00
609000 Inmovilizado Inmaterial	1.000,00	0,00	1.000,00	0,00	0,00	0,00	0,00	0,00

CUENTAS ANUALES
CONSORCIO ARAGONES SANITARIO DE ALTA RESOLUCIÓN

3. ESTADO DE LIQUIDACION DEL PRESUPUESTO


3.2.- Presupuesto de ingresos



**CUENTAS ANUALES
CONSORCIO ARAGONES SANITARIO DE ALTA RESOLUCIÓN**

3. ESTADO DE LIQUIDACION DEL PRESUPUESTO

3.2.1- Presupuesto de ingresos por capítulos




[Handwritten signature and stamp]



LIQUIDACION PRESUPUESTO DE INGRESOS POR CAPITULOS. CSAR									
CAPITULO	INICIALES	MODIFICACION	DEFINITIVAS	RECONOCIDOS NETOS	RECAUDACION NETA	DERECHOS CANCELADOS	PDTES. COBRO A 31-DIC		
3 Tasas y otros ingresos	950.000,00	136.378,76	1.086.378,76	1.086.463,74	862.855,93	0,00	223.607,81		
4 Transferencias Corrientes	21.000.000,00	85.634,47	20.914.365,53	19.342.450,91	15.950.943,40	0,00	3.391.507,51		
OPERACIONES CORRIENTES	21.950.000,00	-50.744,29	22.000.744,29	20.428.914,65	16.813.793,33	0,00	3.615.115,32		
7 Transferencias de Capital	75.000,00	0,00	75.000,00	73.872,31	27.361,12	0,00	46.511,19		
OPERACIONES DE CAPITAL	75.000,00	0,00	75.000,00	73.872,31	27.361,12	0,00	46.511,19		
OPERACIONES NO FINANCIERAS	22.025.000,00	50.744,29	22.075.744,29	20.502.786,96	16.841.160,45	0,00	3.661.626,51		
OPERACIONES FINANCIERAS	0,00	0,00	0,00	0,00	0,00	0,00	0,00		
TOTAL	22.025.000,00	50.744,29	22.075.744,29	20.502.786,96	16.841.160,45	0,00	3.661.626,51		

**CUENTAS ANUALES
CONSORCIO ARAGONES SANITARIO DE ALTA RESOLUCIÓN**

3. ESTADO DE LIQUIDACION DEL PRESUPUESTO

3.2.2- Presupuesto de ingresos por artículo




LIQUIDACION PRESUPUESTO DE INGRESOS POR ARTICULOS. CSAR

ARTICULO	INICIALES	MODIFICACION	DEFINITIVAS	RECONOCIDOS NETOS	RECAUDACION NETA	DERECHOS CANCELADOS	PDTES. COBRO A 31- DIC	DEVOLUCIONES CONTABILIZADAS
31 Prestación de Servicios	950.000,00	136.378,76	1.086.378,76	1.086.463,74	862.855,93	0,00	223.607,81	0
45 De Comunidades Autónomas	21.000.000,00	85.634,47	20.914.365,53	19.342.450,91	15.950.943,40	0,00	3.391.507,51	0
75 De Comunidades Autónomas	75.000,00	0,00	75.000,00	75.872,31	27.361,12	0,00	46.511,19	0
TOTAL	22.025.000,00	50.744,29	22.075.744,29	20.502.786,96	16.841.160,45	0,00	3.661.626,51	0

CUENTAS ANUALES
CONSORCIO ARAGONES SANITARIO DE ALTA RESOLUCIÓN

3. ESTADO DE LIQUIDACION DEL PRESUPUESTO

3.2.3- Presupuesto de ingresos por conceptos




LIQUIDACION PRESUPUESTO DE INGRESOS POR CONCEPTOS CSAR

CONCEPTO	INICIALES	MODIFICACION	DEFINITIVAS	RECONOCIDOS NETOS	RECAUDACION NETA	DERECHOS CANCELADOS	PDTES. COBRO A 31- DIC	DEVOLUCIONES CONTABILIZADAS
319 Prestación Servicios Departamentales y Org. Públicos	950.000,00	136.378,76	1.086.378,76	1.086.463,74	862.855,93	0,00	223.607,81	0
450 De la Comunidad Autónoma de Aragón	21.000.000,00	85.634,47	20.914.365,53	19.342.450,91	15.950.943,40	0,00	3.391.507,51	0
750 De la Comunidad Autónoma de Aragón	75.000,00	0,00	75.000,00	73.872,31	27.361,12	0,00	46.511,19	0
TOTAL	22.025.000,00	50.744,29	22.075.744,29	20.502.786,96	16.841.160,45	0,00	3.661.626,51	0

**CUENTAS ANUALES
CONSORCIO ARAGONES SANITARIO DE ALTA RESOLUCIÓN**

3. ESTADO DE LIQUIDACION DEL PRESUPUESTO

3.2.4- Presupuesto de ingresos por partidas presupuestarias



12

REVISADO

CONSEJO DE ADMINISTRACIÓN


LIQUIDACION PRESUPUESTO DE INGRESOS POR PARTIDA PRESUPUESTARIA CSAR


PARTIDA PRESUPUESTARIA	INICIALES	MODIFICACION	DEFINITIVAS	RECONOCIDOS NETOS	RECAUDACION NETA	DERECHOS CANCELADOS	POTES. COBRO A 31- DIC	DEVOLUCIONES CONTABILIZADAS
1/319115/01003 Prestación de servicios en hospitales de SAS	350.000,00	0,00	350.000,00	410.860,29	356.632,48	0,00	54.177,81	0,00
1/319116/01003 Prestación de Servicios en Residencias de SAS	600.000,00	136.378,76	736.378,76	675.603,45	506.173,45	0,00	189.430,00	0,00
1/450000/01003 Transferencias de la Comunidad Autónoma de Aragón	21.000.000,00	85.634,47	20.914.365,53	19.342.450,91	15.950.943,40	0,00	3.391.507,51	0,00
1/750000/01003 Transferencias de la Comunidad Autónoma de Aragón	75.000,00	0,00	75.000,00	73.872,31	27.361,12	0,00	46.511,19	0,00
TOTAL	22.025.000,00	50.744,29	22.075.744,29	20.502.786,96	16.841.160,45	0,00	3.661.626,51	0,00

**CUENTAS ANUALES
CONSORCIO ARAGONES SANITARIO DE ALTA RESOLUCIÓN**

3. ESTADO DE LIQUIDACION DEL PRESUPUESTO

3.3.- Resultado presupuestario






RESULTADO PRESUPUESTARIO EJERCICIO 2012

Componentes	Derechos reconocidos netos	Obligaciones reconocidas netas	Ajustes	Resultado presupuestario
a) Operaciones corrientes	20.428.914,65	20.345.390,36		
b) Otras operaciones no financieras	73.872,31	69.341,39		
I. Total operaciones no financieras (a+b)	20.502.786,96	20.414.731,75		
II. Activos financieros	0,00	0,00		
III. Pasivos financieros	0,00	0,00		
RESULTADO PRESUPUESTARIO DEL EJERCICIO (I+II+III)				
4. Créditos gastados financiados con remanente de tesorería para gastos generales			0,00	
5. Desviaciones de financiación negativas del ejercicio			0,00	
6. Desviaciones de financiación positivas del ejercicio			0,00	0,00
RESULTADO PRESUPUESTARIO AJUSTADO				88.055,21

CUENTAS ANUALES
CONSORCIO ARAGONES SANITARIO DE ALTA RESOLUCIÓN


4. MEMORIA



Handwritten signature

CUENTAS ANUALES
CONSORCIO ARAGONES SANITARIO DE ALTA RESOLUCIÓN

4.1. ORGANIZACIÓN



CUENTAS ANUALES CONSORCIO ARAGONES SANITARIO DE ALTA RESOLUCIÓN

4.1. Organización

4.1.1. Constitución

El CONSORCIO ARAGONES SANITARIO DE ALTA RESOLUCIÓN (en adelante, el Consorcio de Salud), se crea mediante la Orden de 5 de octubre de 2006, del Departamento de Salud y Consumo por modificación del Consorcio Hospitalario de Jaca, constituido por convenio de colaboración entre la Diputación General de Aragón y el Ayuntamiento de Jaca el 28 de julio de 1994.

El Consorcio se constituye como una entidad jurídica pública, de carácter asociativo y voluntario, con personalidad jurídica propia y plena capacidad de obrar y se encuentra integrado por:

- El Departamento responsable de Salud del Gobierno de Aragón
- El Ayuntamiento de Jaca
- El Ayuntamiento de Ejea de los Caballeros
- El Ayuntamiento de Tarazona
- El Ayuntamiento de Fraga
- La Mutua de Accidentes de Trabajo y Enfermedades Profesionales de la Seguridad Social nº 11 (MAZ)

4.1.2. Actividad

El Consorcio de Salud se configura como una entidad del Sistema de Salud de Aragón, adscrito funcionalmente a la Administración Sanitaria del Gobierno de Aragón, conforme a lo previsto en el artículo 25 de la Ley 6/2002, de 15 de abril, de Salud de Aragón.

El Consorcio de Salud tiene por objeto dirigir y coordinar la gestión de los centros, servicios y establecimientos de protección de la salud, y de la atención sanitaria, comprometidos en el área territorial que se le asigne por el Departamento responsable de Salud y que en todo caso deberá comprender los términos municipales de Ejea de los Caballeros, Jaca, Tarazona y Fraga.

Los Centros Sanitarios de Alta Resolución conforman un modelo asistencial con el que se pretende garantizar la accesibilidad óptima de los ciudadanos a los dispositivos sanitarios especializados, disminuir los tiempos de demora y descentralizar sin merma de la calidad.

En el desarrollo de las acciones sobre protección de la salud, La actuación del Consorcio se inspira en los principios contemplados en el artículo 2 de la Ley 6/2002, de 15 de abril.

CUENTAS ANUALES CONSORCIO ARAGONES SANITARIO DE ALTA RESOLUCIÓN

4.1.3. Régimen Jurídico

El Consorcio de Salud se rige por sus Estatutos aprobados y que figuran como anexo en la Orden de 5 de octubre de 2006 (véase punto 4.1.1.) y modificados por Orden de 16 de julio de 2009 (BOA número 146 de 30 de julio de 2009).

4.1.4. Régimen económico - financiero contable

De acuerdo con sus Estatutos, el Consorcio de Salud estará sometido al régimen de contabilidad pública y se regirá por el Plan General de Contabilidad Pública de la Comunidad Autónoma de Aragón y al régimen de control financiero en los términos establecidos en el texto refundido de la Ley de la Hacienda de la Comunidad Autónoma de Aragón, aprobado por Decreto Legislativo 1/2000, de 29 de junio, del Gobierno de Aragón, y en el Reglamento que desarrolla el control de la actividad económica y financiera de la Administración, de los organismos públicos y de las empresas de la Comunidad Autónoma de Aragón, aprobado por Decreto 23/2003, de 28 de enero, del Gobierno de Aragón.

Igualmente quedará sujeto al Control de la Cámara de Cuentas de Aragón, de conformidad con lo dispuesto en la Ley 11/2009, de 30 de Diciembre, de la Cámara de Cuentas de Aragón.

4.1.5. Órganos de Gobierno del Consorcio de Salud.

La estructura de gobierno del Consorcio de Salud está constituida por los siguientes órganos:

- El Consejo Rector
- El Presidente
- El Director Gerente

Las competencias de cada órgano de Gobierno del Consorcio de Salud están recogidas en sus estatutos que figuran como anexo a la Orden de 5 de octubre de 2006 (véase punto 4.1.1.).

CUENTAS ANUALES CONSORCIO ARAGONES SANITARIO DE ALTA RESOLUCIÓN

4.1.6. Composición del Consejo Rector del Consorcio de Salud.

El consejo Rector está formado por el Presidente y doce vocales según el siguiente detalle:


Cargo	Nº	Organismo
Presidente	1	Departamento de Salud y Consumo
Vocales	6	Departamento de Salud y Consumo
Vocales	2	MAZ
Vocales	1	Ayuntamiento de Ejea de los Caballeros
Vocales	1	Ayuntamiento de Fraga
Vocales	1	Ayuntamiento de Jaca
Vocales	1	Ayuntamiento de Tarazona
	13	

El Presidente del Consorcio de Salud será a su vez el Presidente del Consejo Rector. Este cargo será desempeñado por el Secretario General Técnico del Departamento de Sanidad, Bienestar Social y Familia según el artículo 16 de los estatutos del Consorcio de Salud.


4.1.7. Responsables del Consorcio de Salud a 31 de diciembre de 2012

- Presidente Amadeo Rivas Pala
- Director Gerente Javier Font Celaya
- Directora Asistencial Ana Cristina Navarro Gonzalvo
- Directora de Gestión Alicia Iñiguez Remón

CUENTAS ANUALES
CONSORCIO ARAGONES SANITARIO DE ALTA RESOLUCIÓN



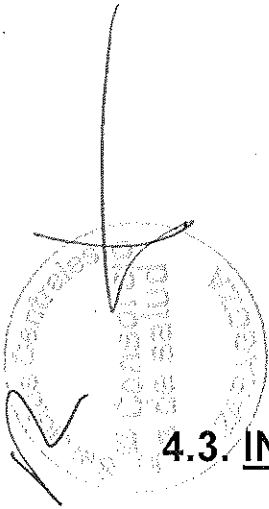
4.2. ESTADO OPERATIVO



ESTADO OPERATIVO. CONSORCIO ARAGONES SANITARIO DE ALTA RESOLUCION			
GASTOS PRESUPUESTARIOS (Obligaciones Reconocidas por Grupo de Función)		IMPORTE	IMPORTE
0	Deuda Pública		
1	Servicios de Carácter General		
3	Seguridad, Protección y Promoción Social		
4	Producción de Bienes Públicos de Carácter Social	20.414.731,75	
5	Producción de Bienes Públicos de Carácter Económico		
6	Regulación Económica de Carácter General		
7	Regulación Económica de Sectores Productivos		
9	Transferencias a otras Administraciones Públicas		
Total General		20.414.731,75	20.502.786,96

INGRESOS PRESUPUESTARIOS (Derechos Reconocidos por Capítulo)		IMPORTE
1	Impuestos Directos	
2	Impuestos Indirectos	1.086.463,74
3	Tasas y otros ingresos	
4	Transferencias Corrientes	19.342.450,91
5	Ingresos Patrimoniales	
6	Enajenación de inversiones reales	
7	Transferencias de Capital	
8	Activos Financieros	73.872,31
9	Pasivos Financieros	
Total General		20.502.786,96

CUENTAS ANUALES
CONSORCIO ARAGONES SANITARIO DE ALTA RESOLUCIÓN



4.3. INFORMACION DE CARÁCTER FINANCIERO


4.3.1. Cuadro de financiación

CUADRO DE FINANCIACION. Primera parte


FONDOS APLICADOS		Ejercicio 2012	Ejercicio 2011	FONDOS OBTENIDOS		Ejercicio 2012	Ejercicio 2011
1. RECURSOS APLICADOS EN OPERACIONES DE GESTION	<ul style="list-style-type: none"> a) Reducción de existencias de productos terminados y en curso de fabricación b) Aprovisionamientos c) Servicios exteriores d) Tributos e) Gastos de personal y prestaciones sociales f) Transferencias y subvenciones g) Gastos financieros h) Otras pérdidas de gestión corriente y gastos excepcionales i) Dotación provisiones de activos circulantes 	<p>23.102.030,77</p> <p>0,00</p> <p>1.800.256,25</p> <p>5.989.660,86</p> <p>693,76</p> <p>15.242.342,55</p> <p>0,00</p> <p>40.000,00</p> <p>2.997,98</p> <p>26.079,37</p>	<p>25.249.854,94</p> <p>0,00</p> <p>1.696.901,75</p> <p>5.951.912,21</p> <p>478,13</p> <p>17.505.973,26</p> <p>0,00</p> <p>25.000,00</p> <p>3.066,05</p> <p>66.523,54</p>	1. RECURSOS PROCEDENTES DE OPERACIONES DE GESTION	<ul style="list-style-type: none"> a) Ventas y prestaciones de servicios b) Aumento de existencias de productos terminados y en curso de fabricación c) Ingresos tributarios d) Ingresos Urbanísticos e) Transferencias y subvenciones f) Ingresos financieros g) Otros ingresos de gestión corriente e ingresos excepcionales h) Provisiones aplicadas a activos circulantes 	<p>1.086.463,74</p> <p>0,00</p> <p>0,00</p> <p>0,00</p> <p>19.416.323,22</p> <p>0,00</p> <p>-2,72</p> <p>0,00</p> <p>0,00</p>	<p>21.829.267,37</p> <p>1.099.998,81</p> <p>0,00</p> <p>0,00</p> <p>0,00</p> <p>20.729.263,41</p> <p>0,00</p> <p>5,15</p> <p>0,00</p>
2. PAGOS PENDIENTES DE APLICACION		0,00	0,00	2. COBROS PENDIENTES DE APLICACION		0,00	0,00
3. GASTOS AMORTIZABLES		0,00	0,00	3. INCREMENTOS DIRECTOS DEL PATRIMONIO		0,00	0,00
4. ADQUISICIONES Y OTRAS ALTAS DE INMOVILIZADO	<ul style="list-style-type: none"> a) Inversiones destinadas al uso general b) Inversiones inmateriales c) Inversiones materiales 	<p>63.139,63</p> <p>0,00</p> <p>2.399,22</p> <p>60.740,41</p>	<p>781.169,15</p> <p>0,00</p> <p>973,50</p> <p>780.195,65</p>	<ul style="list-style-type: none"> a) En adscripción b) En cesión 	<p>0,00</p> <p>0,00</p>	<p>0,00</p> <p>0,00</p>	
				4. DEUDAS A LARGO PLAZO		0,00	0,00
				<ul style="list-style-type: none"> a) Empréstitos y pasivos análogos 		0,00	0,00

FONDOS APLICADOS	Ejercicio 2012	Ejercicio 2011	FONDOS OBTENIDOS	Ejercicio 2012	Ejercicio 2011
d) Inversiones gestionadas e) Patrimonio público del suelo f) Inversiones financieras	0,00 0,00 0,00	0,00 0,00 0,00	b) Por préstamos recibidos c) Otros conceptos	0,00 0,00	0,00 0,00
5. DISMINUCIONES DIRECTAS DEL PATRIMONIO	0,00	0,00	5. ENAJENACIONES Y OTRAS BAJAS DE INMOVILIZADO	0,00	0,00
a) En adscripción b) En cesión c) Otros conceptos	0,00 0,00 0,00	0,00 0,00 0,00	a) Inversiones destinadas al uso general b) Inversiones inmateriales c) Inversiones materiales d) Inversiones gestionadas e) Patrimonio público del suelo f) Inversiones financieras	0,00 0,00 0,00 0,00 0,00 0,00	0,00 0,00 0,00 0,00 0,00 0,00
6. CANCELACIÓN O TRASPASO A CORTO PLAZO DE DEUDAS A LARGO PLAZO	0,00	0,00	6. CANCELACION ANTICIPADA O TRASPASO A CORTO PLAZO DE INMOVILIZADOS FINANCIEROS	0,00	0,00
a) Empréstitos y otros pasivos b) Por préstamos recibidos c) Otros conceptos	0,00 0,00 0,00	0,00 0,00 0,00			
7. PROVISIONES PARA RIESGOS Y GASTOS	0,00	0,00			
TOTAL APLICACIONES	23.165.170,40	26.031.024,09	TOTAL ORIGENES	20.502.784,24	21.829.267,37
EXCESO DE ORIGENES / APLICACIONES (Aumento del Capital Circulante)			EXCESO DE APLICACIONES / ORIGENES (Disminución del Capital Circulante)	2.662.386,16	4.201.756,72

VARIACIONES DEL CAPITAL CIRCULANTE (Resumen)	Ejercicio 2012		Ejercicio 2011	
	AUMENTOS	DISMINUCIONES	AUMENTOS	DISMINUCIONES
1. Existencias	-13.556,95	0,00	-29.027,63	0,00
2. Deudores	2.654.682,35	26.079,37	2.392,46	692.425,57
a) Presupuestarios	2.359.838,59	0,00	0,00	625.902,03
b) No presupuestarios	294.843,76	0,00	2.392,46	0,00
c) Por administración de recursos de otros entes	0,00	0,00	0,00	0,00
d) Variación de provisiones	0,00	26.079,37	0,00	66.523,54
3. Acreedores	0,00	6.150.460,53	0,00	2.945.371,53
a) Presupuestarios	0,00	747.734,20	0,00	2.873.798,83
b) No presupuestarios	0,00	5.402.726,33	0,00	71.572,70
c) Por administración de recursos de otros entes	0,00	0,00	0,00	0,00
4. Inversiones financieras temporales	0,00	0,00	0,00	0,00
5. Empréstitos y otras deudas a corto plazo	486.425,74	0,00	-486.425,74	0,00
a) Empréstitos y otras emisiones	0,00	0,00	0,00	0,00
b) Préstamos recibidos y otros conceptos	486.425,74	0,00	-486.425,74	0,00
6. Otras cuentas no bancarias	0,00	0,00	0,00	0,00
7. Tesorería	386.602,60	0,00	-50.898,71	0,00
a) Caja	0,00	0,00	0,00	0,00
b) Bancos e instituciones de crédito	386.602,60	0,00	-50.898,71	0,00
8. Ajustes por periodificación	0,00	0,00	0,00	0,00
TOTAL	3.514.153,74	6.176.539,90	-563.959,62	3.637.797,10
VARIACION DEL CAPITAL CIRCULANTE		2.662.386,16		4.201.756,72



CUENTAS ANUALES
CONSORCIO ARAGONES SANITARIO DE ALTA RESOLUCIÓN




4.3. INFORMACION DE CARÁCTER FINANCIERO

4.3.2. Remanente de tesorería


ESTADO DEL REMANENTE DE TESORERIA

31 de Diciembre de 2012

CONCEPTOS	IMPORTE	
<p>1. (+) Derechos Pendientes de cobro</p> <ul style="list-style-type: none"> - (+) De presupuesto corriente - (+) De presupuestos cerrados - (+) De operaciones no presupuestarias - (-) de dudoso cobro - (-) Cobros realizados pendientes de aplicación definitiva <p>2. (-) Obligaciones Pendientes de pago</p> <ul style="list-style-type: none"> - (+) De presupuestos corrientes - (+) De presupuestos cerrados - (+) De conceptos no presupuestarios - (-) Pagos realizados pendientes de aplicación definitiva <p>3. (+) Fondos liquidados de Tesorería</p>	<p style="text-align: right;">3.471.967,17</p> <p style="text-align: right;">3.661.626,51</p> <p style="text-align: right;">751.711,02</p> <p style="text-align: right;">6.647,37</p> <p style="text-align: right;">706.522,87</p> <p style="text-align: right;">241.494,86</p> <p style="text-align: right;">-16.184.946,55</p> <p style="text-align: right;">-10.277.792,45</p> <p style="text-align: right;">-652.533,62</p> <p style="text-align: right;">-5.553.715,04</p> <p style="text-align: right;">-299.094,56</p> <p style="text-align: right;">427.175,57</p>	
I. Remanente de Tesorería Afectado	0,00	
II. Remanente de Tesorería no Afectado	-12.285.803,81	
IV. REMANENTE DE TESORERIA PARA GASTOS GENERALES (I - II - III)	-12.285.803,81	




CUENTAS ANUALES
CONSORCIO ARAGONES SANITARIO DE ALTA RESOLUCIÓN




4.3. INFORMACION DE CARÁCTER FINANCIERO

4.3.3. Estado de la tesorería

ESTADO DE LA TESORERÍA. CSAR		IMPORTE
CONCEPTO		
1.	Cobros	27.199.819,50
	(+) del Presupuesto corriente	16.841.160,45
	(+) de Presupuestos cerrados	1.295.230,24
	(+) de operaciones no presupuestarias	9.063.428,81
	(+) de Operaciones Comerciales	0,00
2.	Pagos:	26.813.216,90
	(+) del Presupuesto corriente	20.235.885,47
	(+) de Presupuestos cerrados	2.138.900,91
	(+) de operaciones no presupuestarias	4.438.430,52
	(+) de Operaciones Comerciales	0,00
I. Flujo neto de Tesorería del ejercicio (1 - 2)		386.602,60
3.	Saldo inicial de Tesorería	40.572,97
II. Saldo final de Tesorería (I + 3)		427.175,57



CUENTAS ANUALES
CONSORCIO ARAGONES SANITARIO DE ALTA RESOLUCIÓN




4.3. INFORMACION DE CARÁCTER FINANCIERO

4.3.4. Estado del flujo neto de tesorería

FLUJO NETO DE TESORERIA. CSAR		IMPORTE	COBROS	IMPORTE
PAGOS				
1. Operaciones de Gestión	1. Operaciones de gestión	20.232.087,71	1. Operaciones de gestión	16.841.160,45
A) Compras netas	A) Ventas netas		A) Ventas netas	
B) Servicios exteriores	B) Impuestos directos	4.986.438,00	B) Impuestos directos	
C) Tributos	C) Impuestos indirectos	693,76	C) Impuestos indirectos	
D) Gastos de personal	D) Tasas, precios públicos y contribuciones especiales	15.172.147,17	D) Tasas, precios públicos y contribuciones especiales	
E) Prestaciones sociales	E) Cotizaciones sociales	32.808,78	E) Cotizaciones sociales	15.978.304,52
F) Transferencias y subvenciones	F) Transferencias y subvenciones		F) Transferencias y subvenciones	
G) Gastos financieros	G) Ingresos financieros	40.000,00	G) Ingresos financieros	
2. Gastos de formalización de deudas	H) Otros ingresos de gestión		H) Otros ingresos de gestión	
3. Adquisiciones de inmovilizado	2. Deudas a largo plazo	3.797,76	2. Deudas a largo plazo	862.855,93
A) Destinados al uso general	A) Empréstitos y pasivos análogos		A) Empréstitos y pasivos análogos	
B) Inmaterial	B) Préstamos recibidos	0,00	B) Préstamos recibidos	
C) Material	C) Otros conceptos	3.797,76	C) Otros conceptos	
D) Gestionadas	3. Enajenaciones de inmovilizado		3. Enajenaciones de inmovilizado	
E) Financiero	A) Inmaterial		A) Inmaterial	
4. Cancelación anticipada de deudas a largo plazo	B) Material		B) Material	
A) Empréstitos y pasivos análogos	C) Financiero		C) Financiero	
B) Préstamos recibidos	4. Deudas a corto plazo		4. Deudas a corto plazo	
C) Otros conceptos	A) Empréstitos y pasivos análogos		A) Empréstitos y pasivos análogos	
D) Provisiones para riesgos y gastos	B) Préstamos recibidos		B) Préstamos recibidos	
5. Adquisiciones de inversiones financieras a corto plazo	C) Otros conceptos		C) Otros conceptos	
A) En capital	5. Enajenación o reintegro de las inversiones financieras a		5. Enajenación o reintegro de las inversiones financieras a	
B) Valores de renta fija	A) Inversiones en capital		A) Inversiones en capital	
C) Créditos	B) Inversiones en valores de renta fija		B) Inversiones en valores de renta fija	
D) Otros conceptos	C) Créditos		C) Créditos	
6. Cancelación de deudas a corto plazo	6. Presupuestos cerrados	486.425,74	6. Presupuestos cerrados	1.295.230,24
A) Empréstitos y pasivos análogos	A) Operaciones de gestión		A) Operaciones de gestión	1.295.230,24
B) Préstamos recibidos	B) Deudas	486.425,74	B) Deudas	
C) Otros conceptos	C) Enajenación de inmovilizado	2.138.900,91	C) Enajenación de inmovilizado	
7. Presupuestos cerrados	D) Enajenación de inversiones financieras a corto plazo	1.089.631,32	D) Enajenación de inversiones financieras a corto plazo	
A) Operaciones de gestión	7. Cuentas no presupuestarias	1.049.269,59	7. Cuentas no presupuestarias	9.063.428,81
B) Adquisiciones de inmovilizado	A) Acreedores no presupuestarios		A) Acreedores no presupuestarios	9.054.406,44
C) Cancelación de deudas	B) Deudores no presupuestarios		B) Deudores no presupuestarios	9.022,37
D) Adquisición de inversiones financieras a corto plazo	8. Cuentas no presupuestarias	3.952.004,78	8. Cuentas no presupuestarias	
8. Cuentas no presupuestarias	A) Anticipos de tesorería		A) Anticipos de tesorería	
A) Anticipos de tesorería	B) Acreedores no presupuestarios	3.648.138,65	B) Acreedores no presupuestarios	
B) Acreedores no presupuestarios	C) Deudores no presupuestarios	303.866,13	C) Deudores no presupuestarios	
C) Deudores no presupuestarios	D) Por administración de recursos de otros entes		D) Por administración de recursos de otros entes	
D) Por administración de recursos de otros entes	TOTAL PAGOS	26.813.216,90	TOTAL COBROS	27.199.819,50
TOTAL PAGOS	SUPERAVIT DE TESORERIA	386.602,60	DEFICIT DE TESORERIA	0,00
SUPERAVIT DE TESORERIA				


CUENTAS ANUALES
CONSORCIO ARAGONES SANITARIO DE ALTA RESOLUCIÓN




4.3. INFORMACION DE CARÁCTER FINANCIERO

4.3.5- Operaciones no presupuestarias de Tesorería

R



OPERACIONES NO PRESUPUESTARIAS DE TESORERÍA (DEUDORES). CSAR		SALDOS INICIALES	PAGOS EFECTUADOS	INGRESOS RECIBIDOS	SALDOS FINALES
CONCEPTO					
4490000012	Anticipo Retribuciones al Personal	9.925,03	5.244,29	9.022,37	6.146,95
4490100007	Anticipos anuncios BOE-BOA y prensa	0,00	500,42	0,00	500,42
5550000000	Pagos Pendientes de Aplicación	973,14	298.121,42	0,00	298.094,56
TOTAL GENERAL		10.898,17	303.866,13	9.022,37	305.741,93




OPER. NO PRESUPUESTARIAS DE TESORERÍA (ACREEDORES). CSAR					
CONCEPTO		SALDOS INICIALES	INGRESOS RECIBIDOS	PAGOS EFECTUADOS	SALDOS FINALES
4190000001	Acreedor DGA. Mecanismo Especial Proveedores 2012	0,00	5.349.330,52	0,00	5.349.330,52
4190200024	Plan Pensiones DGA Aportación Participes SSSC	17,00	26.370,28	26.394,32	7,04-
4190200030	Retenciones Legales	1.178,26	11.244,82	12.232,75	190,33
4199999999	Acreedores no presupuestarios	0,00	3.613.053,04	3.613.053,04	0,00
4751200000	Irpf trabajo personal	274.769,48	2.390.211,79	2.516.619,42	148.361,85
4760200000	Cuota trabajador s.social	61.538,18	716.108,94	721.807,74	55.839,38
4760200003	Cuota patronal s.social	0,40	0,00	0,00	0,40
5200200000	Deudas a Corto Plazo con Entidades de Crédito	486.425,74	0,00	486.425,74	0,00
5541300011	CPA - BANCO SANTANDER 2314275721	450,88-	8.686,12	8.403,18	167,94-
5541300012	CPA - BANCO SANTANDER - 2716079709	10,01	10.364,22	10.218,48	155,75
5541300020	CPA BANCO SANTANDER 2216079750	1.770,17	0,00	0,00	1.770,17
5541300030	CPA BANKINTER CREDITO	6.634,23	18.307.117,68	18.306.280,21	7.471,70
5541300040	CPA BANKINTER 0100005137	19.099,71	875.349,73	663.264,85	231.184,59
5541300050	CPA IBERCAJA 0330341671	0,00	1.478,10	1.478,10	0,00
5590200000	Retenciones y Formalización Servicios Centrales	0,00	5,03	0,00	5,03
5590200030	Cta. Ingresos Ptes de Aplicar Fianzas Ingresadas	27.917,01	1.056,26	27.898,11	1.075,16
TOTAL GENERAL		878.909,31	31.310.376,53	26.394.075,94	5.785.209,90


**CUENTAS ANUALES
CONSORCIO ARAGONES SANITARIO DE ALTA RESOLUCIÓN**

**4.4. INFORMACION SOBRE LA EJECUCION DEL GASTO
PUBLICO**

4.4.1. Modificaciones de crédito



CUENTAS ANUALES
CONSORCIO ARAGONES SANITARIO DE ALTA RESOLUCIÓN

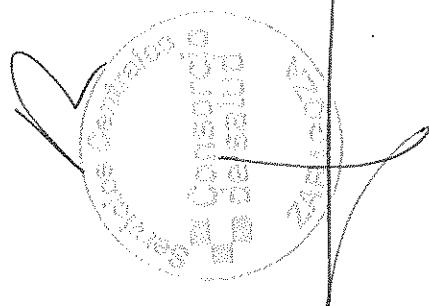


4.4. INFORMACION SOBRE LA EJECUCION DEL GASTO PUBLICO

4.4.2. Remanentes de crédito

REMANENTES DE CREDITO 2012. CSAR


Descripción	Creditos definitivos	Gastos comprometidos	Obligaciones reconocidas netas	Remanentes de crédito no incorporables	Remanentes de crédito incorporables
TOTAL	22.075.744,29	20.415.284,25	20.414.731,75	1.661.012,54	0,00
1 Gasto de Personal	15.796.446,43	15.242.342,55	15.242.342,55	554.103,88	0,00
18 Personal de Instituciones Sanitarias	15.796.446,43	15.242.342,55	15.242.342,55	554.103,88	0,00
183002 Otro personal. Retrib. básicas y otras remun.	3.169.526,96	3.055.312,04	3.055.312,04	114.214,92	0,00
184000 Retribuciones básicas y otras remuneraciones	9.739.768,97	9.299.880,01	9.299.880,01	439.888,96	0,00
186000 Seguridad social	2.854.341,72	2.854.341,72	2.854.341,72	0,00	0,00
186001 Formación del Personal	96,00	96,00	96,00	0,00	0,00
186003 Acción Social	32.712,78	32.712,78	32.712,78	0,00	0,00
2 Gasto en Bienes Corrientes y Servicios	6.164.297,86	5.063.047,81	5.063.047,81	1.101.250,05	0,00
20 Arrendamientos	76.588,96	136.086,00	136.086,00	-59.497,04	0,00
202000 Arrendamientos de edificios y otras construcciones	2.250,00	0,00	0,00	2.250,00	0,00
203000 Arrendamientos maquinaria, instalación y utillaje	74.338,96	136.086,00	136.086,00	-61.747,04	0,00
21 Reparación y conservación	374.787,10	343.628,67	343.628,67	31.158,43	0,00
213000 Rep. y conserv. maquinaria, instalaciones, utillaje	373.787,10	343.345,47	343.345,47	30.441,63	0,00
216000 Rep. y conserv. equipos procesos de información	1.000,00	283,20	283,20	716,80	0,00
22 Material, suministros y otros	4.343.520,89	3.426.391,99	3.426.391,99	917.128,90	0,00
220000 Ordinario no inventariable	25.000,00	18.713,72	18.713,72	6.286,28	0,00
220004 Material informático	5.000,00	2.176,82	2.176,82	2.823,18	0,00
221000 Energía eléctrica	72.281,49	72.281,49	72.281,49	0,00	0,00
221002 Gas	86.469,34	88.942,82	88.942,82	-2.473,48	0,00
221003 Combustibles	7.994,88	9.084,88	9.084,88	-1.090,00	0,00
221004 Vestuario	10.000,00	27.535,07	27.535,07	-17.535,07	0,00
221005 Productos alimenticios	594.759,69	524.182,89	524.182,89	70.576,80	0,00
221006 Productos farmacéuticos	300.845,83	228.725,55	228.725,55	72.120,28	0,00
221009 Otros suministros	10.323,94	49.025,36	49.025,36	-38.701,42	0,00
221011 Implantes	1.000,00	0,00	0,00	1.000,00	0,00
221012 Material de laboratorio	78.237,94	147.406,16	147.406,16	-69.168,22	0,00
221013 Material de radiología	42.635,23	42.749,31	42.749,31	-114,08	0,00
221014 Instrumental y pequeño utillaje sanitario	5.000,00	2.614,63	2.614,63	2.385,37	0,00
221015 Material reactivo	1.000,00	0,00	0,00	1.000,00	0,00
221019 Otro material sanitario	425.546,51	493.728,34	493.728,34	-68.181,83	0,00
222000 Telefónicas	500,00	0,00	0,00	500,00	0,00
222001 Postales	12.500,00	4.227,25	4.227,25	8.272,75	0,00
223000 Transporte	49.914,53	49.370,16	49.370,16	544,37	0,00
224000 Primas de Edificios y locales	5.000,00	0,00	0,00	5.000,00	0,00
224001 Primas de vehículos	2.000,00	1.881,99	1.881,99	118,01	0,00
224003 Otros riesgos	145.000,00	140.875,91	140.875,91	4.124,09	0,00
225000 Tributos locales	1.000,00	693,76	693,76	306,24	0,00
227000 Limpieza y aseo	938.446,14	738.446,14	738.446,14	200.000,00	0,00
227006 Estudios y trabajos técnicos	3.000,00	3.451,50	3.451,50	-451,50	0,00
227009 Otros trabajos realizados por otras empresas	1.520.065,37	780.278,24	780.278,24	739.787,13	0,00
23 Indemnizaciones por razón del servicio	230.140,84	164.033,11	164.033,11	66.107,73	0,00
230000 Dietas	34.000,00	7.589,20	7.589,20	26.410,80	0,00
231000 Locomoción	196.140,84	156.443,91	156.443,91	39.696,93	0,00
26 Servicios asistenciales con medios ajenos	1.139.260,07	992.908,04	992.908,04	146.352,03	0,00
261002 Resonancia nuclear magnética	1.139.260,07	992.908,04	992.908,04	146.352,03	0,00
3 Gastos Financieros	40.000,00	40.000,00	40.000,00	0,00	0,00
31 De préstamos del interior	18.723,00	29.317,89	29.317,89	-10.594,89	0,00
310000 Intereses de préstamos del interior	18.723,00	29.317,89	29.317,89	-10.594,89	0,00
35 De depósitos, fianzas y avales	21.277,00	10.682,11	10.682,11	10.594,89	0,00
352000 Intereses de demora	21.277,00	10.682,11	10.682,11	10.594,89	0,00
6 Inversiones Reales	75.000,00	69.893,89	69.341,39	5.658,61	0,00
60 Inversiones Reales	75.000,00	69.893,89	69.341,39	5.658,61	0,00
602000 Edificios y otras construcciones	5.000,00	30.100,97	30.100,97	-25.100,97	0,00
603000 Maquinaria, instalación y utillaje	57.000,00	17.288,11	16.988,26	40.011,74	0,00
605000 Mobiliario y enseres	1.000,00	0,00	0,00	1.000,00	0,00
606000 Equipos para procesos de información	5.000,00	4.063,24	3.872,88	1.127,12	0,00
607000 Bienes destinados para uso general	5.000,00	16.042,35	15.980,06	-10.980,06	0,00
608000 Otro inmovilizado material	1.000,00	0,00	0,00	1.000,00	0,00
609000 Inmovilizado Imaterial	1.000,00	2.399,22	2.399,22	-1.399,22	0,00



CUENTAS ANUALES
CONSORCIO ARAGONES SANITARIO DE ALTA RESOLUCIÓN



4.4. INFORMACION SOBRE LA EJECUCION DEL GASTO
PUBLICO

4.4.3. Clasificación funcional del gasto



CLASIFICACION FUNCIONAL DEL GASTO EJERCICIO 2012


CLASIFICACIÓN FUNCIONAL	CRED. INICIAL	MODIF. CREDITO	CDTO. DEFINITIVO	BLOQUEO	RESERVADO	AUTORIZADO	COMPROMETIDO	OBLIGADO	%ORICD	PAGADO
TOTAL	22.025.000,00	50.744,29	22.075.744,29	1.655.353,88	63.032,93	20.415.284,25	20.415.284,25	20.414.731,75	92,48	20.235.885,47
4 Producción de Bienes Públicos de Carácter Social	22.025.000,00	50.744,29	22.075.744,29	1.655.353,88	63.032,93	20.415.284,25	20.415.284,25	20.414.731,75	92,48	20.235.885,47
41 Sanidad	22.025.000,00	50.744,29	22.075.744,29	1.655.353,88	63.032,93	20.415.284,25	20.415.284,25	20.414.731,75	92,48	20.235.885,47
412 Hospitales, Svcs. Asistencias y Centros de Salud	22.025.000,00	50.744,29	22.075.744,29	1.655.353,88	63.032,93	20.415.284,25	20.415.284,25	20.414.731,75	92,48	20.235.885,47
4123 Asistencia Sanitaria Médico Rural (CASAR)	22.025.000,00	50.744,29	22.075.744,29	1.655.353,88	63.032,93	20.415.284,25	20.415.284,25	20.414.731,75	92,48	20.235.885,47

CUENTAS ANUALES
CONSORCIO ARAGONES SANITARIO DE ALTA RESOLUCIÓN

4.4. INFORMACION SOBRE LA EJECUCION DEL GASTO
PUBLICO

4.4.4. Ejecución de proyectos de inversión



Sección	Elemento PEP	Descripción	Anualidad	Autorización	Dispuesto	Obligado	% Obligaciones / Anualidad	Pagado	Pendiente de pago
90	Cons. Arag. Alta Res 2012/000250 PROY/000231	PLANES DE REPOSICION 2012 4123 ASISTENCIA SANITARIA MEDIO RURAL	75.000,00 75.000,00	69.893,89 69.893,89	69.893,89 69.893,89	69.341,39 69.341,39	92,46% 92,46%	3.797,76 3.797,76	65.543,63 65.543,63

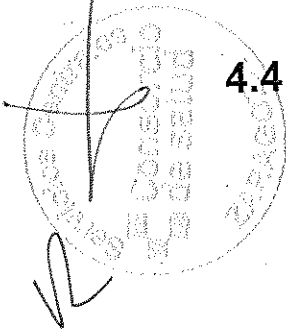
[Handwritten signature]

[Circular stamp: CONSORCIO DE SALUD ZARAGOZA]

CUENTAS ANUALES
CONSORCIO ARAGONES SANITARIO DE ALTA RESOLUCIÓN

**4.4. INFORMACION SOBRE LA EJECUCION DEL GASTO
PUBLICO**


4.4.5. Contratación administrativa




CONTRATACIÓN ADMINISTRATIVA. CSAR

I. CONTRATACIÓN ADMINISTRATIVA - FORMAS DE ADJUDICACIÓN

TIPO CONTRATO	PROCEDIMIENTO DE ADJUDICACIÓN			TOTAL (IVA EXCLUIDO)
	UNICO CRITERIO DE ADJUDICACION	VARIOS CRITERIOS DE ADJUDICACION	NEGOCIADO	
- DE OBRAS				
- CONCESION DE OBRA PUBLICA				
- GESTION DE SERV. PUBLICOS		500.227,36	787.450,00	1.287.677,36
- DE SUMINISTROS				
- DE SERVICIOS		1.091.518,86	172.559,00	1.264.077,86
- ADMINISTRATIVOS ESPECIALES				
- PRIVADOS				
TOTAL		1.591.746,22	960.009,00	2.551.755,22






II. CONTRATACIÓN ADMINISTRATIVA - SITUACIÓN DE LOS CONTRATOS

TIPO CONTRATO	PENDIENTE DE ADJUDICAR A 1 DE ENERO	LICITADO EN EL EJERCICIO	ADJUDICADO EN EL EJERCICIO	PENDIENTE DE ADJUDICAR A 31 DE DICIEMBRE
- DE OBRAS				
- CONCESIÓN DE OBRA PÚBLICA				
- GESTIÓN DE SERV. PÚBLICOS		1.287.677,36	1.287.677,36	
- DE SUMINISTROS				
- DE SERVICIOS		1.425.236,14	1.264.077,86	
- ADMINISTRATIVOS ESPECIALES				
- PRIVADOS				
TOTAL		2.712.913,50	2.551.755,22	

III. RELACIÓN DE ADJUDICATARIOS QUE HAN SUPERADO EL 5% DEL IMPORTE TOTAL

CONTRATISTA	CIF	IMPORTE ADJUDICADO 2010
ISS FACILITY SERVICES S.A.	A61895371	1.091.518,86
ALLIANCE MEDICAL DIAGNOSTICOS SL	B83295154	787.450,00
SERVICIOS HOSPITALARIOS DE	B22203418	500.227,36

CUENTAS ANUALES
CONSORCIO ARAGONES SANITARIO DE ALTA RESOLUCIÓN



**4.4. INFORMACION SOBRE LA EJECUCION DEL GASTO
PUBLICO**


4.4.6. Personal

PERSONAL
CONSORCIO ARAGONES SANITARIO DE ALTA RESOLUCION

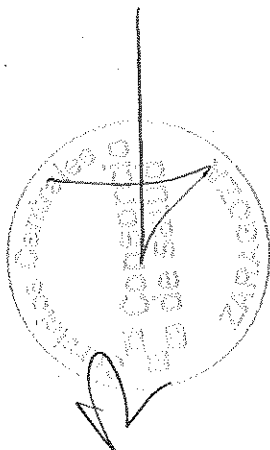
CATEGORÍAS	Nº PERCEPTORES⁽¹⁾	IMPORTES⁽²⁾
Altos cargos Personal funcionario Personal Laboral	400	12.355.192,05 €
Seguridad Social		2.887.150,50
TOTAL	400	15.242.342,55

⁽¹⁾ Datos de la nómina de diciembre

⁽²⁾ importe total del ejercicio



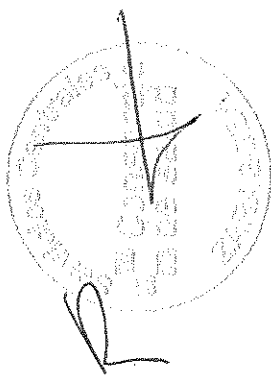
**CUENTAS ANUALES
CONSORCIO ARAGONES SANITARIO DE ALTA RESOLUCIÓN**



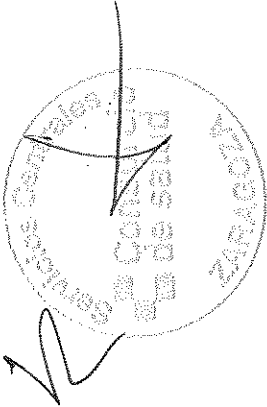
**4.4. INFORMACION SOBRE LA EJECUCION DEL GASTO
PUBLICO**

4.4.7. Obligaciones de presupuestos cerrados

CAPITULO/ARTICULO/CONC/SUBCON	DESCRIPCIÓN	A 1 DE ENERO	RECTIFICACIONES	TOTALES	PAGOS REALIZADOS	OBLIGACIONES PTES AL 31 DE DIC.
****	TOTAL	2.791.434,53	0,00	2.791.434,53	2.138.900,91	652.633,62
****	1 Gastos de Personal	351.322,15	0,00	351.322,15	337.437,81	13.884,34
**	18 Personal de Instituciones Sanitarias	351.322,15	0,00	351.322,15	337.437,81	13.884,34
*	183 Personal laboral fijo de Instituciones Sanitarias	0,00	0,00	0,00	0,00	0,00
*	183002 Otro personal, Retrib. básicas y otras remun.	0,00	0,00	0,00	0,00	0,00
*	184 Personal laboral eventual	59.337,08	0,00	59.337,08	59.337,08	0,00
*	184000 Retribuciones básicas y otras remuneraciones	59.337,08	0,00	59.337,08	59.337,08	0,00
*	186 Cuotas, prest. y glos soc. de Pers Inst. Sanitar.	291.955,07	0,00	291.955,07	278.100,73	13.854,34
*	186000 Seguridad social	278.100,73	0,00	278.100,73	278.100,73	0,00
*	186001 Formación del Personal	13.854,34	0,00	13.854,34	0,00	13.854,34
*	186003 Acción Social	0,00	0,00	0,00	0,00	0,00
****	2 Gastos en Bienes Corrientes y Servicios	994.877,13	0,00	994.877,13	736.323,17	258.553,96
**	20 Arrendamientos	143.103,84	0,00	143.103,84	143.103,84	0,00
*	202 Arrendamientos de edificios y otras construcciones	0,00	0,00	0,00	0,00	0,00
*	202000 Arrendamientos de edificios y otras construcciones	0,00	0,00	0,00	0,00	0,00
*	203 Arrendamientos maquinaria, instalación y utillaje	143.103,84	0,00	143.103,84	143.103,84	0,00
*	203000 Arrendamientos maquinaria, instalación y utillaje	143.103,84	0,00	143.103,84	143.103,84	0,00
**	21 Reparación y conservación	184.609,17	0,00	184.609,17	182.432,54	2.176,63
*	213 Rep. y conserv. maquinaria, instalaciones, utillaje	184.609,17	0,00	184.609,17	182.432,54	2.176,63
*	213000 Rep. y conserv. maquinaria, instalaciones, utillaje	184.609,17	0,00	184.609,17	182.432,54	2.176,63
**	22 Material, suministros y otros	560.003,38	0,00	560.003,38	323.626,05	236.377,33
*	220 Material de oficina	8.849,12	0,00	8.849,12	8.269,05	580,07
*	220000 Ordinario no inventariable	8.849,12	0,00	8.849,12	8.269,05	580,07
*	221 Suministros	269.277,65	0,00	269.277,65	255.710,48	33.567,17
*	221000 Energía eléctrica	0,00	0,00	0,00	0,00	0,00
*	221002 Gas	0,00	0,00	0,00	0,00	0,00
*	221003 Combustibles	0,00	0,00	0,00	0,00	0,00
*	221004 Vestuario	1.068,70	0,00	1.068,70	1.068,70	0,00
*	221005 Productos alimenticios	84.843,46	0,00	84.843,46	84.843,46	0,00
*	221006 Productos farmacéuticos	20.277,54	0,00	20.277,54	6.474,76	13.802,78
*	221012 Material de laboratorio	6.340,58	0,00	6.340,58	5.010,48	1.330,10
*	221014 Instrumental y pequeño utillaje sanitario	28.476,65	0,00	28.476,65	28.476,65	0,00
*	221019 Otro material sanitario	4.661,16	0,00	4.661,16	4.661,16	0,00
*	222 Comunicaciones	2.907,70	0,00	2.907,70	2.907,70	0,00
*	222000 Telefónicas	140.701,56	0,00	140.701,56	122.267,37	18.434,19
*	222001 Postales	26.931,42	0,00	26.931,42	26.931,42	0,00
*	222002 Transporte	26.931,42	0,00	26.931,42	26.931,42	0,00
*	223 Transporte	0,00	0,00	0,00	0,00	0,00
*	223000 Transporte	2.979,69	0,00	2.979,69	1.916,32	1.063,37
*	224 Primas de seguros	2.979,69	0,00	2.979,69	1.916,32	1.063,37
*	224000 Primas de Edificios y locales	0,00	0,00	0,00	0,00	0,00
*	224001 Primas de vehículos	0,00	0,00	0,00	0,00	0,00
*	224003 Otros riesgos	0,00	0,00	0,00	0,00	0,00
*	225 Tributos	0,00	0,00	0,00	0,00	0,00
*	225000 Tributos locales	0,00	0,00	0,00	0,00	0,00
*	227 Trabajos realizados por otras empresas	251.915,20	0,00	251.915,20	30.748,77	221.166,43
*	227000 Limpieza y aseo	0,00	0,00	0,00	0,00	0,00
*	227005 Estudios y trabajos técnicos	0,00	0,00	0,00	0,00	0,00
*	227009 Otros trabajos realizados por otras empresas	251.915,20	0,00	251.915,20	30.748,77	221.166,43
**	23 Indemnizaciones por razón del servicio	0,00	0,00	0,00	0,00	0,00
*	230 Dietas	0,00	0,00	0,00	0,00	0,00
*	230000 Dietas	0,00	0,00	0,00	0,00	0,00
*	231 Locomoción	0,00	0,00	0,00	0,00	0,00
*	231000 Locomoción	0,00	0,00	0,00	0,00	0,00
**	26 Servicios asistenciales con medios ajenos	87.160,74	0,00	87.160,74	87.160,74	0,00
*	261 Concierdos para Asistencia Sanitaria	87.160,74	0,00	87.160,74	87.160,74	0,00
*	261002 Resonancia nuclear magnética	19.018,38	0,00	19.018,38	15.870,34	3.148,04
****	3 Gastos Financieros	19.018,38	0,00	19.018,38	15.870,34	3.148,04
**	31 De préstamos del Interior	19.018,38	0,00	19.018,38	15.870,34	3.148,04
*	310 Intereses de préstamos del interior	19.018,38	0,00	19.018,38	15.870,34	3.148,04
*	310000 Intereses de préstamos del interior	19.018,38	0,00	19.018,38	15.870,34	3.148,04
****	6 Inversiones Reales	1.426.216,87	0,00	1.426.216,87	1.049.269,59	376.947,28
**	60 Inversiones Reales	1.426.216,87	0,00	1.426.216,87	1.049.269,59	376.947,28
*	602 Edificios y otras construcciones	338.366,69	0,00	338.366,69	213.029,38	125.337,31
*	602000 Edificios y otras construcciones	338.366,69	0,00	338.366,69	213.029,38	125.337,31
*	603 Maquinaria, instalación y utillaje	657.621,81	0,00	657.621,81	474.066,90	183.554,91
*	603000 Maquinaria, instalación y utillaje	657.621,81	0,00	657.621,81	474.066,90	183.554,91
*	604 Material de transporte	0,00	0,00	0,00	0,00	0,00
*	604000 Material de transporte	0,00	0,00	0,00	0,00	0,00
*	605 Mobiliario y enseres	66.315,30	0,00	66.315,30	40.680,24	25.635,06
*	605000 Mobiliario y enseres	66.315,30	0,00	66.315,30	40.680,24	25.635,06
*	606 Equipos para procesos de información	15.441,57	0,00	15.441,57	15.441,57	0,00
*	606000 Equipos para procesos de información	15.441,57	0,00	15.441,57	15.441,57	0,00
*	608 Otro inmovilizado material	0,00	0,00	0,00	0,00	0,00
*	608000 Otro inmovilizado material	0,00	0,00	0,00	0,00	0,00
*	609 Inmovilizado Inmaterial	328.471,50	0,00	328.471,50	306.051,50	22.420,00
*	609000 Inmovilizado Inmaterial	328.471,50	0,00	328.471,50	306.051,50	22.420,00



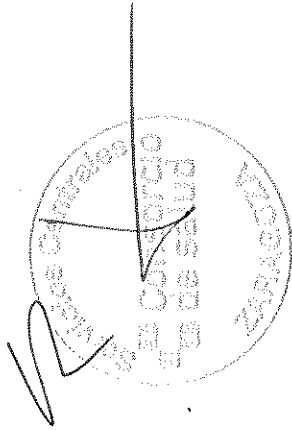
CUENTAS ANUALES
CONSORCIO ARAGONES SANITARIO DE ALTA RESOLUCIÓN



4.4. INFORMACION SOBRE LA EJECUCION DEL GASTO PUBLICO

4.4.8. Compromisos de gasto con cargo a presupuestos de ejercicios posteriores

**CUENTAS ANUALES
CONSORCIO ARAGONES SANITARIO DE ALTA RESOLUCIÓN**




**4.4. INFORMACION SOBRE LA EJECUCION DEL GASTO
PUBLICO**


4.4.9. Acreedores por operaciones pendientes de aplicar a Presupuesto.

**ACREEDORES PENDIENTES DE IMPUTAR A PRESUPUESTO
AL 31 DE DICIEMBRE DE 2012**

Aplicación presupuestaria	Importe al 1 de enero de 2012	Cargos	Abonos	Importe al 31 de diciembre de 2012
G/4123/186000/91002	0,00	0,00	566.158,29	566.158,29
G/4123/186001/91002	96,00	-96,00	4.035,35	4.035,35
G/4123/202000/91002	0,00	0,00	0,00	0,00
G/4123/203000/91002	144.523,50	-136.086,00	168.650,56	177.088,06
G/4123/213000/91002	355.633,73	-341.551,36	376.140,80	390.223,17
G/4123/216000/91002	283,20	-283,20	0,00	0,00
G/4123/220000/91002	12.996,74	-12.996,74	7.989,49	7.989,49
G/4123/220004/91002	2.413,17	-1.929,02	956,27	1.440,42
G/4123/221000/91002	10.972,01	-10.972,01	114.647,79	114.647,79
G/4123/221002/91002	5.819,06	-5.819,06	14.384,66	14.384,66
G/4123/221003/91002	7.244,82	-7.099,91	3.624,03	3.768,94
G/4123/221004/91002	28.535,07	-27.535,07	20.816,64	21.816,64
G/4123/221005/91002	517.478,05	-517.478,05	590.360,01	590.360,01
G/4123/221006/91002	272.788,79	-218.457,14	405.691,14	460.022,79
G/4123/221009/91002	84.896,24	-49.025,36	49.214,21	85.085,09
G/4123/221011/91002	0,00	0,00	343,74	343,74
G/4123/221012/91002	158.725,52	-147.406,16	173.930,16	185.249,52
G/4123/221013/91002	45.435,19	-40.460,98	27.718,75	32.692,96
G/4123/221014/91002	3.972,10	-2.614,63	5.008,81	6.366,28
G/4123/221019/91002	783.830,02	-493.776,87	698.335,89	988.389,04
G/4123/222000/91002	0,00	0,00	604,47	604,47
G/4123/222001/91002	5.349,27	-4.227,25	16.041,69	17.163,71
G/4123/223000/91002	28.680,71	-27.932,20	28.428,84	29.177,35
G/4123/227000/91002	431.566,62	-431.566,62	327.455,64	327.455,64
G/4123/227006/91002	3.451,50	-3.451,50	0,00	0,00
G/4123/227009/91002	3.439.393,74	-492.766,32	2.499.859,44	5.446.486,86
G/4123/227011/91002	0,00	0,00	24.000,80	24.000,80
G/4123/231000/91002	159,50	-159,50	526,86	526,86
G/4123/261002/91002	1.045.529,04	-992.908,04	550.847,24	603.468,24
TOTAL	7.389.773,59	-3.966.598,99	6.675.771,57	10.098.946,17




CUENTAS ANUALES
CONSORCIO ARAGONES SANITARIO DE ALTA RESOLUCIÓN



**4.5. INFORMACION SOBRE LA EJECUCION DEL INGRESO
PUBLICO**

4.5.1. Derechos reconocidos netos


R



Consorcio de Salud


ARTICULO/CONCEPTO/SUBC.	DESCRIPCION	DERECHOS RECONOCIDOS	DERECHOS ANULADOS	RECONOCIDOS NETOS
*** TOTAL		20.512.049,47	9.262,51	20.502.786,96
** 31	Prestación de Servicios	1.095.726,25	9.262,51	1.086.463,74
* 319	Prestación Servicios Departamentos y Org. Públ	1.095.726,25	9.262,51	410.860,29
319115	Prestación de servicios en hospitales del S	420.122,80	9.262,51	675.603,45
319116	Prestación de Servicios en Residencias	675.603,45	0,00	19.342.450,91
** 45	De Comunidades Autónomas	19.342.450,91	0,00	19.342.450,91
* 450	De la Comunidad Autónoma de Aragón	19.342.450,91	0,00	19.342.450,91
450000	Transferencias de la Comunidad Autónoma de	19.342.450,91	0,00	73.872,31
** 75	De Comunidades Autónomas	73.872,31	0,00	73.872,31
* 750	De la Comunidad Autónoma de Aragón	73.872,31	0,00	73.872,31
750000	Transferencias de la Comunidad Autónoma de	73.872,31	0,00	73.872,31

CUENTAS ANUALES
CONSORCIO ARAGONES SANITARIO DE ALTA RESOLUCIÓN



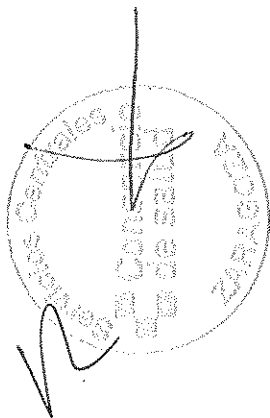
4.5. INFORMACION SOBRE LA EJECUCION DEL INGRESO PUBLICO

4.5.2. Anulación de derechos presupuestarios




ARTICULO/CONCEPTO/SUBC.	DESCRIPCION	ANULACION LIQUIDACIONES	APLAZAMIENTO Y FRACCIONAMIENTO	DEVOLUCION DE INGRESOS	TOTAL DERECHOS ANULADOS
*** TOTAL		9.262,51-	0	0,00	9.262,51-
** 31	Prestación de Servicios	9.262,51-	0	0,00	9.262,51-
* 319	Prestación Servicios Departamentos y Org. Públ	9.262,51-	0	0	9.262,51-
319115	Prestación de servicios en hospitales del S	9.262,51-	0	0	9.262,51-

**CUENTAS ANUALES
CONSORCIO ARAGONES SANITARIO DE ALTA RESOLUCIÓN**




**4.5. INFORMACION SOBRE LA EJECUCION DEL INGRESO
PUBLICO**

4.5.3. Recaudación neta




ARTICULO/CONCEPTO/SUBC.	DESCRIPCION	RECAUDACION TOTAL	DEVOLUCIONES INGRESOS	RECAUDACION NETA
****	TOTAL	16.841.160,45	0,00	16.841.160,45
***	31 Prestación de Servicios	862.855,93	0,00	862.855,93
**	315 Prestación de Servicios de Salud y Consumo	862.855,93	0,00	862.855,93
*	315000 S.A.S. Ingresos por servicios en hospitales	356.682,48	0,00	356.682,48
*	I/315000/91003 S.A.S. Ingresos por servicios en hospitales	356.682,48	0,00	356.682,48
*	315001 Prestación de Servicios en residencias	506.173,45	0,00	506.173,45
*	I/315001/91003 Prestación de Servicios en residencias	506.173,45	0,00	506.173,45
***	45 De Comunidades Autónomas	15.950.943,40	0,00	15.950.943,40
**	450 De la Comunidad Autónoma de Aragón	15.950.943,40	0,00	15.950.943,40
*	450000 Transferencias de la Comunidad Autónoma de Aragón	15.950.943,40	0,00	15.950.943,40
*	I/450000/91003 Transferencias de la Comunidad Autónoma de Aragón	15.950.943,40	0,00	15.950.943,40
***	75 De Comunidades Autónomas	27.361,12	0,00	27.361,12
**	750 De la Comunidad Autónoma de Aragón	27.361,12	0,00	27.361,12
*	750000 Transferencias de la Comunidad Autónoma de Aragón	27.361,12	0,00	27.361,12
*	I/750000/91003 Transferencias de la Comunidad Autónoma de Aragón	27.361,12	0,00	27.361,12

CUENTAS ANUALES
CONSORCIO ARAGONES SANITARIO DE ALTA RESOLUCIÓN



4.5. INFORMACION SOBRE LA EJECUCION DEL INGRESO PUBLICO

4.5.4. Transferencias y subvenciones recibidas




TRANSFERENCIAS CORRIENTES RECIBIDAS.CSAR							
Partida	CREDITOS INICIALES	MODIFICACIONES	DEFINITIVO	DERECHOS RECONOCIDOS NETOS	PORCENTAJE DE EJECUCION	RECAUDACION NETA	DERECHOS CANCELADOS
1/450000/91003 Transferencias de la Comunidad Autónoma de Aragón	21.000.000,00	-85.634,47	20.914.365,53	19.342.450,91	92,48%	15.950.943,40	0,00
TOTAL	21.000.000,00	-85.634,47	20.914.365,53	19.342.450,91		15.950.943,40	0,00


TRANSFERENCIAS DE CAPITAL RECIBIDAS.CSAR							
Partida	CREDITOS INICIALES	MODIFICACIONES	DEFINITIVO	DERECHOS RECONOCIDOS NETOS	PORCENTAJE DE EJECUCION	RECAUDACION NETA	DERECHOS CANCELADOS
1/750000/91003 Transferencias de la Comunidad Autónoma de Aragón	75.000,00	0,00	75.000,00	73.872,31	98,50%	27.361,12	0,00
TOTAL	75.000,00	0,00	75.000,00	73.872,31		27.361,12	0,00

**CUENTAS ANUALES
CONSORCIO ARAGONES SANITARIO DE ALTA RESOLUCIÓN**

**4.5. INFORMACION SOBRE LA EJECUCION DEL INGRESO
PUBLICO**

4.5.5. Derechos a cobrar de presupuestos cerrados





DERECHOS A COBRAR DE PRESUPUESTOS CERRADOS - PARTE I.CSAR						
ARTICULO	DESCRIPCION	PENDIENTES DE COBRO A 1 DE ENERO	RECTIFICACIONES SALDO ENTRANTE	ANULACION LIQUIDACIONES	APLAZAMIENTO Y FRACCIONAMIENTO	DERCHS DE COBRO PPTES TOTALES
****	TOTAL	989.721,42	0,00	3.016,22	0,00	986.705,20
****	31 Prestación de Servicios	989.721,42	0,00	3.016,22	0,00	986.705,20
**	315 Prestación de Servicios de Sanidad, B.S.	989.721,42	0,00	3.016,22	0,00	826.947,73
*	315000 S.A.S. Ingresos por servicios en hosp	829.963,95	0,00	3.016,22	0,00	59.664,02
		59.664,02	0,00	0,00	0,00	59.157,15
	2003	59.157,15	0,00	0,00	0,00	355.796,48
	2004	355.796,48	0,00	0,00	0,00	22.718,33
	2005	22.718,33	0,00	0,00	0,00	47.099,17
	2006	47.099,17	0,00	0,00	0,00	45.392,75
	2007	45.392,75	0,00	0,00	0,00	62.416,54
	2008	62.416,54	0,00	0,00	0,00	49.366,57
	2009	50.883,99	0,00	1.517,42	0,00	125.336,72
	2010	126.835,52	0,00	1.498,80	0,00	159.757,47
	2011	159.757,47	0,00	0,00	0,00	2.757,29
*	315001 Prestación de Servicios en residencia	2.757,29	0,00	0,00	0,00	11.760,49
	2008	11.760,49	0,00	0,00	0,00	7.900,84
	2009	7.900,84	0,00	0,00	0,00	137.338,85
	2010	137.338,85	0,00	0,00	0,00	0,00
	2011	0,00	0,00	0,00	0,00	0,00
***	319 Otros ingresos por Prestación de Servi	0,00	0,00	0,00	0,00	0,00
*	319115 Prestaciones de servicios en hospitales del SAS	0,00	0,00	0,00	0,00	0,00
	2011	0,00	0,00	0,00	0,00	660.236,07
****	45 De Comunidades Autónomas	660.236,07	0,00	0,00	0,00	660.236,07
**	450 De la Comunidad Autónoma de Aragón	660.236,07	0,00	0,00	0,00	660.236,07
*	450000 Transferencias de la Comunidad Autóno	660.236,07	0,00	0,00	0,00	399.999,99
	2011	660.236,07	0,00	0,00	0,00	399.999,99
****	75 De Comunidades Autónomas	399.999,99	0,00	0,00	0,00	399.999,99
**	750 De la Comunidad Autónoma de Aragón	399.999,99	0,00	0,00	0,00	399.999,99
*	750000 Transferencias de la Comunidad Autóno	399.999,99	0,00	0,00	0,00	399.999,99
	2011	399.999,99	0,00	0,00	0,00	2.046.941,26
	TOTAL GENERAL	2.049.957,48	0,00	3.016,22	0,00	2.046.941,26


DERECHOS A COBRAR DE PRESUPUESTOS CERRADOS - PARTE II.CSAR

ARTICULO DESCRIPCION	RECAUDADOS	COBROS EN ESPECIE	INSOLVENCIAS	PRESCRIPCION	OTRAS	PDTES. DE COBRO A 31 DE DIC.
**** TOTAL	235.416,37	0,00	0,00	0,00	0,00	751.288,83
*** 31 Prestación de Servicios	234.994,18	0,00	0,00	0,00	0,00	751.711,02
** 315 Prestación de Servicios de Sanidad, B.S.	234.571,99	0,00	0,00	0,00	0,00	752.133,21
* 315000 S.A.S. Ingresos por servicios en hosp	103.800,79	0,00	0,00	0,00	0,00	723.146,94
2003	0,00	0,00	0,00	0,00	0,00	59.664,02
2004	0,00	0,00	0,00	0,00	0,00	59.157,15
2005	0,00	0,00	0,00	0,00	0,00	355.796,48
2006	1,71	0,00	0,00	0,00	0,00	22.716,62
2007	85,12	0,00	0,00	0,00	0,00	47.014,05
2008	2.484,94	0,00	0,00	0,00	0,00	42.907,81
2009	8.823,87	0,00	0,00	0,00	0,00	53.592,67
2010	12.338,05	0,00	0,00	0,00	0,00	37.028,52
2011	80.067,10	0,00	0,00	0,00	0,00	45.269,62
* 315001 Prestación de Servicios en residencia	130.771,20	0,00	0,00	0,00	0,00	130.771,20
2008	0,00	0,00	0,00	0,00	0,00	2.757,29
2009	1.761,97	0,00	0,00	0,00	0,00	9.998,52
2010	0,00	0,00	0,00	0,00	0,00	7.900,84
2011	128.009,23	0,00	0,00	0,00	0,00	8.329,62
** 319 Otros ingresos por Prestación de Servi	422,19	0,00	0,00	0,00	0,00	-422,19
* 319115 Prestaciones de servicios en hospitales del SAS	422,19	0,00	0,00	0,00	0,00	-422,19
2011	422,19	0,00	0,00	0,00	0,00	422,19-
**** 45 De Comunidades Autónomas	660.236,07	0,00	0,00	0,00	0,00	0,00
** 450 De la Comunidad Autónoma de Aragón	660.236,07	0,00	0,00	0,00	0,00	0,00
* 450000 Transferencias de la Comunidad Autóno	660.236,07	0,00	0,00	0,00	0,00	0,00
2011	399.999,99	0,00	0,00	0,00	0,00	0,00
**** 75 De Comunidades Autónomas	399.999,99	0,00	0,00	0,00	0,00	0,00
** 750 De la Comunidad Autónoma de Aragón	399.999,99	0,00	0,00	0,00	0,00	0,00
* 750000 Transferencias de la Comunidad Autóno	399.999,99	0,00	0,00	0,00	0,00	0,00
2011	399.999,99	0,00	0,00	0,00	0,00	0,00
TOTAL GENERAL	1.295.230,24	0,00	0,00	0,00	0,00	751.711,02

**CUENTAS ANUALES
CONSORCIO ARAGONES SANITARIO DE ALTA RESOLUCIÓN**

**4.5. INFORMACION SOBRE LA EJECUCION DEL INGRESO
PUBLICO**

4.5.6. Derechos presupuestarios pendientes de cobro



CUENTAS ANUALES
CONSORCIO ARAGONES SANITARIO DE ALTA RESOLUCIÓN

4.5.6.1. Criterio de valoración de los deudores

Las provisiones para insolvencias se constituyen a efectos de cubrir las posibles pérdidas que pudieran producirse en la realización de los saldos mantenidos en las cuentas de deudores. El Consorcio sigue el criterio de dotar este fondo en función de la antigüedad de los derechos de cobro, o cuando concurren circunstancias que indican razonablemente que determinados saldos deben ser considerados como de dudoso cobro.

4.5.6.2. Deudores presupuestarios pendientes de cobro

El detalle de este epígrafe del balance al 31 de diciembre de 2012 es como sigue:

	Euros
Deudores por derechos reconocidos presupuesto corriente	3.661.626,51
Deudores por derechos reconocidos presupuestos cerrados	751.171,02
	4.413.337,53
Menos, provisión para insolvencias de tráfico	-706.522,87
Total deudores presupuestarios	3.706.814,66

Deudores por derechos reconocidos presupuesto corriente incluye 3.438.018,70 euros que se corresponden con saldos pendientes de cobro de la Diputación General de Aragón.

4.5.6.3. Provisión para insolvencias

El movimiento de la provisión durante el ejercicio anual terminado en 31 de diciembre de 2012 ha sido el siguiente:

	Euros
Saldo al 1 de enero de 2012	680.443,50
Dotaciones	706.522,87
Aplicaciones	-680.443,50
Saldo al 31 de diciembre de 2012	706.522,87

CUENTAS ANUALES CONSORCIO ARAGONES SANITARIO DE ALTA RESOLUCIÓN


En el cálculo de la provisión por insolvencias se han aplicado los porcentajes aprobados por el Consejo Rector según el siguiente detalle:

Año de origen	Derechos pendientes de cobro al 31/12/12	Importes no sujeto a dotación	Importe sujeto a dotación	% Dotación	Importe Total
2009 y ant	653.604,61	115,69	653.488,92	100%	653.488,92
2010	44.929,36	0,00	44.929,36	66%	29.653,38
2011	53.177,05	100,00	53.077,05	33%	17.515,43
2012	3.661.626,51	3.602.975,08	58.651,43	10%	5.865,14
	4.413.337,53	3.603.190,77	810.146,76		706.522,87

En cuanto al año de origen para el cálculo de la provisión se ha tenido considerado o bien el año de emisión de la factura o la fecha del último cobro recibido.


Los importes no sujetos a dotación del ejercicio 2012 se corresponden con derechos reconocidos con administraciones públicas incluidos en los capítulos 3, 4 y 7 de ingresos presupuestarios.

Al 31 de diciembre de 2012 se encuentra dotado totalmente un importe de 300.506,05 euros procedente del año 2005 que se corresponde con derechos reconocidos con el Ayuntamiento de Jaca al considerar que existen dificultades para poder hacer efectivo su cobro.



CUENTAS ANUALES
CONSORCIO ARAGONES SANITARIO DE ALTA RESOLUCIÓN

4.6. INFORMACIÓN SOBRE EL INMOVILIZADO NO
FINANCIERO



CUENTAS ANUALES CONSORCIO ARAGONES SANITARIO DE ALTA RESOLUCIÓN

4.6.1. Criterio de valoración del inmovilizado

(a) Inmovilizaciones inmateriales.

Las inmovilizaciones inmateriales figuran contabilizadas a su precio de adquisición. La amortización se calcula según el método lineal.


(b) Inmovilizaciones materiales.

Las inmovilizaciones materiales se valoran al precio de adquisición o coste de producción. En el caso de bienes recibidos en adscripción se toma como precio de adquisición el valor neto contable de los mismos según la contabilidad del adscribiente, en el momento de la adscripción.

La amortización de los elementos del inmovilizado material se realiza sobre los valores de coste siguiendo el método lineal aplicando los siguientes coeficientes de amortización:

	%
Construcciones	2
Instalaciones técnicas y maquinaria	12
Otras instalaciones, utillaje y mobiliario	10-20
Otro inmovilizado material	10-25

Los gastos en que se incurre para el mantenimiento y reparaciones de las inmovilizaciones materiales que no mejoran la utilización ni prolongan la vida útil de los activos, se cargan a la cuenta de pérdidas y ganancias en el momento en que se producen.



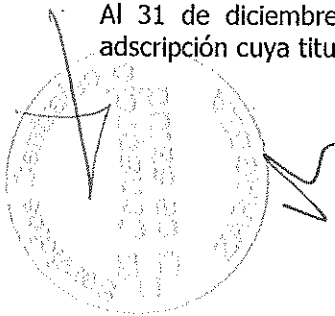
CUENTAS ANUALES CONSORCIO ARAGONES SANITARIO DE ALTA RESOLUCIÓN

4.6.2. Inmovilizado inmaterial y material

La composición y los movimientos habidos en las cuentas incluidas en Inmovilizaciones inmateriales y materiales durante el ejercicio 2012 han sido los siguientes (importes en euros):


<u>Cuenta</u>	<u>Descripción</u>	<u>Saldo al 0/01/2012</u>	<u>Incrementos</u>	<u>Disminuciones</u>	<u>Saldo al 31/12/2012</u>
212	Propiedad Industrial	22.441,83	-	-	22.441,83
215	Aplicaciones Informáticas	722.935,97	2.399,22	-	725.335,19
219	Otro inmovilizado inmaterial	0,00	-	-	0,00
221	Construcciones	8.813.335,51	27.804,67	-	8.841.140,18
222	Instalaciones técnicas	455.569,18	18.680,04	-	474.249,22
223	Maquinaria	4.533.014,93	1.036,37	-	4.534.051,30
224	Utillaje	223.114,46	-	-	223.114,46
226	Mobiliario	1.434.885,66	3.799,23	-	1.438.684,89
227	Equipos para procesos de información	178.775,69	9.420,10	-	188.195,79
228	Elementos de transporte	65.796,91	-	-	65.796,91
229	Otro inmovilizado material	150.825,25	-	-	150.825,25
		16.600.695,39	63.139,63	-	16.663.835,02
	Menos, Amortización Acumulada	-6.126.962,39	-814.209,63	-	-6.941.172,02
	Valor neto contable	10.473.733,00	-751.070,00	-	9.722.663,00


Al 31 de diciembre de 2012, inmovilizaciones materiales recoge el importe del patrimonio recibido en adscripción cuya titularidad es del Ayuntamiento de Jaca por un coste de adquisición de 4.176.092,87 euros



CUENTAS ANUALES
CONSORCIO ARAGONES SANITARIO DE ALTA RESOLUCIÓN

4.7. INFORMACIÓN SOBRE EL ENDEUDAMIENTO






PASIVOS FINANCIEROS A LARGO Y A CORTO PLAZO

Identificación de la deuda	Límite disponible a 1 de enero de 2012	Aumentos del límite disponible	Disminuciones del límite disponible	Límite disponible a 31 de diciembre de 2012	Saldo dispuesto a 31 de diciembre de 2012		
					Largo plazo	Corto plazo	Total
Bankinter crédito en C/C	1.000.000,00	1.000.000,00	-1.000.000,00	1.000.000,00	0,00	0,00	0,00
Total	1.000.000,00	1.000.000,00	-1.000.000,00	1.000.000,00	0,00	0,00	0,00

**CUENTAS ANUALES
CONSORCIO ARAGONES SANITARIO DE ALTA RESOLUCIÓN**

4.8. EXISTENCIAS



CUENTAS ANUALES CONSORCIO ARAGONES SANITARIO DE ALTA RESOLUCIÓN

4.8.1. Criterio de valoración de las existencias

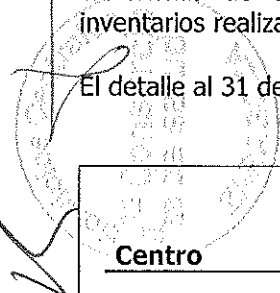
Las existencias se valoran al coste de adquisición o al valor de mercado, el menor de los dos.

El coste de adquisición de las materias primas y otros aprovisionamientos se calcula utilizando el método del precio medio ponderado.

4.8.2. Existencias

Esta partida del balance de situación al 31 de diciembre de 2012 se corresponde en su totalidad con existencias de otros aprovisionamientos, suministros hospitalarios y farmacia que coinciden con los inventarios realizados en los distintos centros del Consorcio de Salud a dicha fecha.


El detalle al 31 de diciembre de 2012 de las existencias es el siguiente:

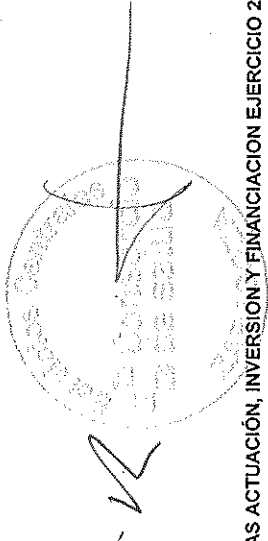


Centro	Importe
Productos Farmacéuticos	69.435,35
Material Quirúrgico Asistencial y de Curas	105.232,29
Material Extracciones y Almacenamiento Sangre	1.187,95
Reactivos y Material para Diagnóstico in Vitro	2.696,78
Repuestos para Inmovilizado	674,77
Vestuario, Ropaje Hospital y Material Protección	1.797,32
Instalaciones y Pequeño Utillaje Sanitario	1.011,51
Instalaciones y Pequeño Utillaje no Sanitario	178,59
Otro Material no Sanitario	5.599,40
Material de Oficina y Publicaciones	4.532,53
	192.346,49

CUENTAS ANUALES
CONSORCIO ARAGONES SANITARIO DE ALTA RESOLUCIÓN

4.9. PROGRAMAS DE ACTUACION, INVERSION Y
FINANCIACION





PROGRAMAS ACTUACIÓN, INVERSIÓN Y FINANCIACIÓN EJERCICIO 2012

DESCRIPCIÓN DE LOS PROYECTOS A REALIZAR	IMPORTE TOTAL	IMPORTE 2012 PREVISTO	IMPORTE EJECUTADO A 31 de DICIEMBRE 2012	IMPORTE 2012 Y SIGUIENTES
PLANES DE REPOSICIÓN 2012	75.000,00	75.000,00	69.341,39	5.658,61
	75.000,00	75.000,00	69.341,39	5.658,61

Las inversiones de capital del Consorcio de Salud se financian en su totalidad mediante transferencias de capital procedentes de la Diputación General de Aragón a través del Departamento de Salud y Consumo. Al 31 de diciembre de 2012 se encuentran pendiente de cobros transferencias procedentes de la Diputación General de Aragón por importe de 46.511,19 euros

CUENTAS ANUALES
CONSORCIO ARAGONES SANITARIO DE ALTA RESOLUCIÓN

